

BILANT
incheiat la 31 Decembrie 2015

lei

Denumirea indicatorilor	Cod rand	Inceputul anului	Sfarsitul perioadei
Active fixe necorporale (ct.203+205+206+208+233-280-290-293*)	03	3.895.313	3.363.967
Instalatii tehnice, mijloace de transport, animale, plantatii, mobilier, aparatura birotica si alte active corporale (ct.213+214+231-281-291-293*)	04	154.853.431	222.567.142
Terenuri si cladiri (ct.211+212+231-281-291-293*)	05	1.438.834.886	1.593.620.372
Alte active nefinanciare (ct.215)	06	0	0
Active financiare necurente (investitii pe termen lung) peste un an (ct.260+265+2671+2672+2673+2675+2676+2678+2679-296) din care: o 2678+2679- 296) din care:	07	2.429.162	2.422.928
Titluri de participare (ct.260-296)	08	2.414.300	2.408.066
Creante necurente – sume ce urmeaza a fi incasate dupa o perioada mai mare de un an (ct.4112+4118+4282+4612-4912-4962) din care:	09	4.028.944	2.847.154
Creante comerciale necurente – sume ce urmeaza a fi incasate dupa o perioada mai mare de un an (ct 4112+4118+4612-4912-4962)	10	3.981.066	2.847.154
TOTAL ACTIVE NECURENTE (rd.03+04+05+06+07+09)	15	1.604.041.736	1.824.821.563
ACTIVE CURENTE	18	0	0
Stocuri (ct.301+302+303+304+305+307+309+331+332+341+345+346+347+349+351+354+356+357+358+359+361+371+381+/-348+/-378-391-392-393-394-395-396-397-398)	19	32.934.568	38.030.251
Creante curente – sume ce urmeaza a fi incasate într-o perioada mai mica de un an	20		
Creante din operatiuni comerciale, avansuri si alte decontari (ct.232+234+409+4111+4118+413+418+425+4282+4611+473**+481+482+483-4911-4961+5128) din care:	21	149.644.450	163.214.104
Creante comerciale si avansuri (ct.232+234+409+4111+4118 +413 +418+4611-4911-4961)	22	4.130.556	6.027.595
Avansuri acordate (ct. 232+234+409)	22,1	0	0

Denumirea indicatorilor	Cod rand	Inceputul anului	Sfarsitul perioadei
Creante bugetare (ct.431**+437**+4424+4428**+444**+446**+4482+461+463+464+465+4664+4665+4669+481**+482**-497) din care:	23	80.173.267	68.553.780
Creantele bugetului general consolidat (ct.463+464+465+4664+4665+4669-497)	24	79.964.026	68.344.987
Creante din operatiuni cu fonduri externe nerambursabile si fonduri de la buget (ct.4501+4503+4505+4507+4511+4513+4515+4531+4541+4543+4545+4551+4553+4561+4563+4571+4572+4573+4581+4583+461+473**+474+476) din care:	25	3.963.486	22.277.623
Sume de primit de la Comisia Europeana (ct.4501+4503+4505+4507)	26	1.224.861	6.741.496
Împrumuturi pe termen scurt acordate (ct.2671+2672+2673+2675+2676 +2678 +2679+4681+4682+4683+4684+ 4685+4686+4687+4688+4689+469)	27	0	0
Total creante curente (rd. 21+23+25+27)	30	233.781.203	254.045.507
Investitii pe termen scurt (ct.505-595)	31	0	0
Conturi la trezorerii si institutii de credit :	32	0	0
Conturi la trezorerie, casa în lei. (ct.510+5121+5125+5131+5141+5151+5153 +5161 +5171+5201+5211+5212+5213+523 +5251 +5252 +5253+526+527+ 528+5291+5292 +5293+5294 +5299 +5311+550 +551 +552+ 555 +557+ 5581+ 5582+ 5591+5601 +5602+ 561+562 +5711 +5712 +5713+5	33	1.520.824	1.960.524
Dobânda de încasat, alte valori, avansuri de trezorerie (ct.5187+532+542)	33,1	114.822	63.067
Conturi la institutii de credit, BNR, casa în valuta (ct.5112+5121+5124+5125+5131+5132+5141+5142+ 5151+5152+5153+5161 +5162+5171+5172 +5314+5411+5412+ 550+ 5583+5592+5601 +5602)	35	493.435	193.255
Total disponibilitati si alte valori (rd.33+33.1+35+35.1)	40	2.129.081	2.216.846
Conturi de disponibilitati ale Trezoreriei Centrale (ct.5126+5127+5201+5202+5203+5241+5242 +5243)	41		
Dobânda de încasat (ct. 5187)	41,1		
Cheltuieli in avans (ct. 471)	42	4.915	1.199
TOTAL ACTIVE CURENTE (rd.19+30+31+40+41+41.1+42)	45	268.849.767	294.293.803
TOTAL ACTIVE (rd.15+45)	46	1.872.891.503	2.119.115.366
DATORII	50	0	0

Denumirea indicatorilor	Cod rand	Inceputul anului	Sfarsitul perioadei
DATORII NECURENTE- sume ce trebuie platite perioada mai mare de un an	51	0	0
Sume necurente- sume ce urmeaza a fi platite dupa o perioada mai mare de un an (ct.269+401+403+4042+405+4622+509) din care:	52	0	522.091
Datorii comerciale (ct.401+403+ 4042+405+4622)	53	0	508.280
Imprumuturi pe termen lung (ct.1612+1622+1632+1642+1652+1661+1662+1672+168-169)	54	77.181.497	109.990.424
Provizioane (cont 151)	55	33.088.093	9.440.935
TOTAL DATORII NECURENTE (rd.52+54+55)	58	110.269.590	119.953.450
DATORII CURENTE - sume ce trebuie platite intr-perioada de pana la un an	59	0	0
Datorii comerciale, avansuri si alte decontari (ct.401+403+4041+405+408+419+4621+473+481+482+ 483+ 269+509+5128) din care:	60	172.120.718	204.915.222
Deconturi privind inchiderea executiei bugetului de stat pe anul curent (ct 4890000)	60.1		3.127.085
Datorii comerciale si avansuri (ct. 401+403+4041+405+408+419+4621)	61	23.559.023	40.196.814
Avansuri primite (ct.419)	61,1		
Datorii catre bugete(ct. 431+437+440+441+4423+4428+444+446+4481+4555+4671+4672+4673+4674+4675+4679+473+481+482)) din care:	62	6.638.446	9.973.978
Datoriile institutiilor publice catre bugete (ct.431+437+4423+4428+444+446+4481)	63		
Contributii sociale (ct.431+437)	63,1	2.848.609	3.732.168
Sume datorate bugetului din Fonduri externe nerambursabile (ct.4555)	64		
Datorii din operatiuni cu Fonduri externe nerambursabile si fonduri de la buget, alte datorii catre alte organisme internationale (ct.4502+4504+4506+4512+4514+4516+4521+4522+4532+4542+4544+4546+4552+4554 +4564+4584+ 4585+459+462+473)	65	2.044.471	10.950.076
din care: sume datorate Comisiei Europene (ct.4502+4504+4506+459+462)	66	0	
Imprumuturi pe termen scurt- sume ce trebuie platite intr-o perioada de pana la un an (ct.5186+5191+5192+5193+5194+5195+5196+5197+5198)	70	0	

Denumirea indicatorilor	Cod rand	Inceputul anului	Sfarsitul perioadei
Împrumuturi pe termen lung – sume ce urmeaza a fi platite în cursul exercitiului curent (ct.1611+1621+1631+1641+1651+1661+1662+1671+168-169+168-169)	71		
Salariile angajatilor (ct.421+423+426+4271+4273+4281)	72	5.641.510	7.461.463
Alte drepturi cuvenite altor categorii de persoane (pensii, indemnizatii de somaj, burse) (ct.422+424+426+4272+4273+429+438)	73	25.488	29.506
Pensii, indemnizatii de somaj, burse (ct.422+424+429)	73,1		
Venituri in avans (ct.472)	74	2.254.702	1.216.115
Provizioane (ct. 151)	75		
TOTAL DATORII CURENTE (rd.60+62+65+70+71+72+73+74+75)	78	188.725.335	234.546.360
TOTAL DATORII (rd.58+78)	79	298.994.925	354.499.810
ACTIVE NETE = TOTAL ACTIVE – TOTAL DATORII = CAPITALURI PROPRII (rd.80= rd.46-79 = rd.90)	80	1.573.896.578	1.764.615.556
CAPITALURI PROPRII	83		
Rezerve, fonduri (ct.100+101+102+103+104+105+106+132+133+135+1391+1392+1393+ 1394+1396+1399)	84	1.498.123.994	1.727.796.097
Rezultatul reportat (ct.117- sold creditor)	85	26.488.320	82.082.746
Rezultatul reportat (ct.117- sold debitor)	86		
Rezultatul patrimonial al exercitiului (ct.121- sold creditor)	87	49.284.264	
Rezultatul patrimonial al exercitiului (ct.121- sold debitor)	88		45.263.287
TOTAL CAPITALURI PROPRII (rd.84+85-86+87-88)	90	1.573.896.578	1.764.615.556

Conducatorul institutiei

CATALIN CHERECHES

Conducatorul compartimentului

financiar contabil

CARMEN POP

CONTUL DE REZULTAT PATRIMONIAL
incheiat la 31 Decembrie 2015

lei

Nr.c rt.	Denumirea indicatorilor	Cod rand	An precedent	An curent
A	B	C	1	2
1.	Venituri din impozite, taxe, contributiile de asigurari si alte venituri ale bugetelor (ct.730+731+732+733+734+735+736+739+745+746+750+751)	02	274.522.338	239.617.435
2.	Venituri din activitati economice (ct.701+702+703+704+705+706+707+708+/-709)	03	15.954.265	25.794.816
3.	Finantari, subventii, transferuri, alocatii bugetare cu destinatie speciala (ct.770+771+772+773+774+776+778+779)	04	46.738.761	54.337.929
4.	Alte venituri operationale (ct.714+719+721+722+781)	05	29.745.763	47.673.447
	TOTAL VENITURI OPERATIONALE (rd.02+03+04+05)	06	366.961.127	367.423.627
	CHELTUIELI OPERATIONALE	07		
1.	Salariile si contributiile sociale aferente angajatilor (ct.641+642+645+646+647)	08	142.218.433	154.792.478
2.	Subventii si transferuri (ct.670+671+672+673+674+676+677+679)	09	65.059.985	68.378.620
3.	Stocuri, consumabile, lucrari si servicii executate de terti (ct.601+602+603+606+607+608+609+610+611+612+613+614+622+623+624+626+627+628+629)	10	79.322.412	94.005.643
4.	Cheltuieli de capital, amortizari si provizioane (ct.681+682+689)	11	22.987.013	86.679.224
5.	Alte cheltuieli operationale (ct.635+654+658)	12	1.121.325	1.250.035
	TOTAL CHELTUIELI OPERATIONALE (rd.08+09+10+11+12)	13	310.709.168	405.106.000
	REZULTATUL DIN ACTIVITATEA OPERATIONALA	14		
	- EXCEDENT (rd.06- rd.13)	15	56.251.959	
	- DEFICIT (rd.13- rd.06)	16		37.682.373
IV	VENITURI FINANCIARE (ct.763+764+765+766+767+768+769+786)	17	20.396	4.598
VIII.	CHELTUIELI FINANCIARE (ct.663+664+665+666+667+668+669+686)	18	3.999.390	4.509.187
	REZULTATUL DIN ACTIVITATEA FINANCIARA	19		
	- EXCEDENT (rd.17- rd.18)	20		
	- DEFICIT (rd.18- rd.17)	21	3.978.994	4.504.589
	REZULTATUL DIN ACTIVITATEA CURENTA (rd.14+rd.19)	22		
	- EXCEDENT (rd.15+20-16-21)	23	52.272.965	
	- DEFICIT (rd.16+21-15-20)	24		42.186.962
VIII.	VENITURI EXTRAORDINARE (ct.790+791)	25	948.188	640.158
IX	CHELTUIELI EXTRAORDINARE (ct.690+691)	26	223.836	545745
	REZULTATUL DIN ACTIVITATEA EXTRAORDINARA	27		
	- EXCEDENT (rd.25-rd.26)	28	724.352	94.413
	- DEFICIT (rd.26-rd.25)	29		
	REZULTATUL PATRIMONIAL AL EXERCITIULUI	30		
	- EXCEDENT (rd. 23+28-24-29)	31	52.997.317	0
	DEFICIT (rd. 24+29-23-28)	32		42.092.549

Conducatorul institutiei

CATALIN HERECH




Conducatorul compartimentului

financiar contabil
CARMEN POP

SITUATIA FLUXURILOR DE TREZORERIE la data de 31 DECEMBRIE 2015

lei

Denumirea indicatorilor	Cod rand	Total	Casa in lei	Finantare buget stat	Disponibilitati/nantare buget local	Disponibilitati/Finantarea din bugetul asigurarilor sociale de somaj de stat	Disponibilitati/Finantarea din bugetul asigurarilor sociale de sanatate	Disponibilitati/Finantarea din bugetul pentru mediu	Disponibilitati/nantarea de trezorerie la bugetul statutului	Disponibilitati/buget institut. publice finantate din venituri proprii	Disponibilitati/buget institut. publice finantate din venituri proprii si subventii	Disponibilitati/buget activitati finantate din venituri proprii si activitati de privatizare	Disponibilitati/Buget imprumuturilor interne si externe	Disponibil/buget fonduri externe nerambursabile (sursa D)	Alte disponibilitati		
	A	B	1	2	3	4	5	6	7	8	9	10	11	12	13	14	15
1. Incasari	02	425.901.673	41.028.667			296.192.389				16.336.124	15.670.310	4.644.901	39.623.919	1.284.704		11.120.659	
2. Plati	03	344.264.092	41.028.667	3.127.085		259.186.012				16.230.996	11.476.754	4.685.271		593.592		11.062.800	
3. Numerar net din activitatea operationala (rd.02-03)	04	81.637.581	0	-3.127.085		37.006.377	0	0	0	105.128	4.193.556	-40.370		39.623.919		57.859	
1. Incasari	06	355.762				355.762											
2. Plati	07	70.234.090				25.796.676				170.000	4.193.556	60.508		39.623.919		389.431	
3. Numerar net din activitatea de investitii (rd.06-07)	08	-69.876.328		0		-25.440.914	0	0	0	-170.000	-4.193.556	-60.508		-39.623.919		-389.431	0
2. Plati	11	11.319.553				11.319.553											
3. Numerar net din activitatea de finantare (rd.10-rd.11)	12	-11.319.553	0	0	0	-11.319.553	0	0	0	0	0	0	0	0	0	0	0
IV. CRESTEREA (DESCRETEREA) NETA DE NUMERAR SI ECHIVALENT DE NUMERAR (rd.04+rd.08+rd.12)	13	439.700		-3.127.085		245.910	0	0	0	-64.872	0	-100.878		0	0	301.681	57.859
V. NUMERAR SI ECHIVALENT DE NUMERAR LA INCEPUTUL ANULUI	14	1.520.824				68.483				98.989		458.511					894.841
sume recuperate din exced an precedent	14.1	268.590				68.483				98.989		101.118					
an precedent/sume transferate din excedent pentru constituirea de depozit in	14.2	268.590				68.483				98.989		101.118					
VI. NUMERAR SI ECHIVALENT NUMERAR LA SFARSITUL PERIOADEI (rd.13-rd.14), din care:	15	1.960.524		-3.127.085		314.393				34.117		357.633				301.681	952.700


Conducatorul compartimentului financiar-contabil
CARMEN POPConducatorul institutiei
CATALIN CHERECHES

SITUATIA FLUXURILOR DE TREZORERIE la data de 31 Decembrie 2015

Denumirea indicatorilor	Cod rand	Total	LEI	
			Casa in valuta	Alte disponibilitati
A	B	1	2	3
1. Incasari	02	2.842.523		2.842.523
2. Plati	03	2.846.708		2.846.708
3. Numerar net din activitatea operationala (rd. 02-rd.03)	04	-4.185	0	-4.185
1. Incasari	10	141.498		141.498
2. Plati	11	436.066		436.066
3. Numerar net din activitatea de finantare (rd.10-rd.11)	12	-294.568		-294.568
IV. CRESTEREA (DESCRESTEREA) NETA DE NUMERAR SI ECHIVALENT DE NUMERAR (rd.04+rd.08+rd.12)	13	-298.753	0	-298.753
V. NUMERAR SI ECHIVALENT DE NUMERAR LA INCEPUTUL ANULUI	14	493.435		493.435
1. Diferente de curs favorabile	15	4.573		4.573
2. Diferente de curs nefavorabile	16	6.000		6.000
VI. NUMERAR SI ECHIVALENT DE NUMERAR LA FINELE PERIOADEI (rd.13+14 +15-16)	17	193.255	0	193.255

Conducatorul institutiei

CATALIN CHERECHES



Conducatorul compartimentului financiar-contabil

CARMEN POP

SITUATIA MODIFICARILOR IN STRUCTURA ACTIVELOR NETE/CAPITALURILOR
la data de 31 Decembrie 2015

lei

Denumirea indicatorilor	Cod rand	Sold la începutul anului	Cresteri	Reduceri	Sold la sfarsitul anului
Fondul bunurilor care alcatuiesc domeniul public al unitatilor administrativ teritoriale (Ct.1030000)	04	1.459.022.138	267.961.504	42.526.598	1.684.457.044
Fondul bunurilor care alcatuiesc domeniul privat al unitatilor administrativ teritoriale (Ct.1040101)	05	29.115.766	4.501.960	537.545	33.080.181
Fondul bunurilor care alcatuiesc proprietatea privata oa institutiei publice din administratia locala (ct.1040102)	05.1	850.434	5.810.283	5.489.241	1.171.476
Rezerve din reevaluare (Ct.1050100+1050200+1050300+1050400)	06	9.135.656	63.252.894	63.301.154	9.087.396
Rezultatul reportat (Ct.1170000- sold creditor)	17	26.488.320	206.284.812	150.690.386	82.082.746
Rezultatul reportat (Ct.117- sold debitor)	18				
Rezultatul patrimonial al exercitiului (Ct.1210000 - sold creditor)	19	49.284.264		49.284.264	
Rezultatul patrimonial al exercitiului (Ct.121 0000- sold debitor)	20		94.547.551	49.284.264	45.263.287
Total capitaluri proprii (rd 01 la 17-rd.18+rd.19-rd.20)	21	1.573.896.578	453.263.902	262.544.924	1.764.615.556

Conducatorul institutiei



CARMEN POP

Conducatorul compartimentului financiar-contabil

SITUATIA ACTIVELOR FIXE AMORTIZABILE - CRESTERI -
la data de 31 Decembrie 2015

lei

Denumirea indicatorilor	Nr.rand	Existent 31.12.2015		Sold Inceputul anului	CRESTERI						alte cai
		nr	mp		Total din care	Diferente din reevaluare	achizitii	transferuri primite cu titlu gratuit	donatii, sponsorizări	7	
A	B	1	2	3	4=5+6+7+8+9	5	6	7	8	9	
Cheptuile de dezvoltare (ct. 203)	02			165.896	0						
Concesiuni, brevete, licențe, mărci comerciale, drepturi și active similare (ct 205.)	03			13.797	48.745						
Alte active fixe necorporale (ct. 208)	04			13.641.174	1.592.309		1.592.308			9.718	
TOTAL (rd. 02 la 04)	05			13.820.867	1.641.054	0	1.592.308	39.027	9.718		1
Amenajări la terenuri (ct. 2112)	07			163.442	125.734		125.734				
Construcții (ct. 212) din care:	08			53.155.150	6.971.359	5.718	6.573.103	288.971	0	103.567	
alte active fixe încadrate în grupa construcții	16			53.155.150	6.971.359	5.718	6.573.103	288.971		103.567	
Instalații tehnice, mijloace de transport, animale și plantații (ct. 213)	17			30.189.007	1.719.431	-26.969	1.266.798	462.056	12.822	4.724	
Mobilier, aparatură birotică, echipamente de protecție a valorilor umane și materiale și alte active fixe corporale (ct. 214)	18			14.259.435	2.293.606		2.175.178				
TOTAL (rd. 07 +08 +17 + 18)	19			97.767.034	11.110.130	-21.251	10.140.813	879.855	15.921	94.792	
TOTAL ACTIVE FIXE (rd. 05+ 19)	20			111.587.901	12.751.184	-21.251	11.733.121	918.882	25.639	94.793	

Conducatorul institutiei



CATALIN CHERECHES


Conducatorul compartimentului financiar-contabil
CARMEN POP

SITUATIA ACTIVELOR FIXE AMORTIZABILE - REDUCERI
la data de 31 Decembrie 2015

lei

Denumire indicator	nr. rand	Reduceri										Ajustari de valoare (amortizari si ajustari pentru depreciere)					Valoare contabila neta ,din care:		
		Total din care	diferente din reevaluar	eliminarea amortizar	dezmembri si casari	Transferuri cu titlu gratuit	vanzari	alte cai	Sold la sf anului	Sold la inceputul anului	Cresteri	Reduceri	Sold la sf anului	Domeniul privat al statului	Domeniul privat al UAT	Proprietate privata a instit. publ.			
A	B	10=11+12+13+14+15+16	11	12	13	14	15	16	17=3+4+10	18	19	20	21=18+19+20	22=17-21-23-24	23=17-21-22-24	24=17-21-22-23			
Cheltuieli de dezvoltare (ct. 203)	02	0							165.896	118.892	33.179		152.071			13.825			
Concesiuni, brevete, licente, marci comerciale, drepturi si active similare (ct. 205.1)	03	0							62.542	6.888	4.188		11.076			51.466			
Alte active fixe necorporate (ct. 208)	04	104.237			28.778			75.459	15.129.246	12.665.121	986.267	104.237	13.547.151		1.372.471	209.624			
TOTAL (rd. 02 la 04)	05	104.237		0	28.778	0	415.230	75.459	15.357.684	12.790.901	1.023.634	104.237	13.710.298		1.372.471	274.915			
Amenajari la terenuri (ct. 2112)	07	0							289.176	3.001	19.506		22.507		266.669	0			
Constructii (ct. 212)	08	1.014.548	560.070	0	34.331	0	415.230	4.917	59.111.961	29.390.004	1.233.237	527.480	30.095.761	0	20.742.623	8.273.577			
alte active fixe incadrate in grupa de constructii	16	1.014.548	560.070		34.331		415.230	4.917	59.111.961	29.390.004	1.233.237	527.480	30.095.761		20.742.623	8.273.577			
Instalatii tehnice, mijloace de transport, animale si plantatii (ct. 213)	17	2.796.893	29.869		758.761	122.777		1.885.486	29.111.545	20.932.124	1.925.207	2.577.450	20.279.881		1.267.452	7.584.212			
Mobilier, aparatura birou, echipamente de protectie a valorilor umane si materiale si alte active fixe corporale (ct. 214)	18	1.412.143	18.814		407.430	17.947		967.952	15.140.898	7.276.124	2.295.490	1.583.954	7.987.660		5.089.975	2.063.263			
TOTAL (rd. 07 +08 +12 + 13)	14	5.223.584	608.753	0	1.200.522	140.724	415.230	2.858.365	103.653.580	57.601.253	5.473.440	4.688.884	58.385.809		27.366.719	17.901.052			
TOTAL ACTIVE FIXE (rd. 05+ 14)	15	5.325.921	608.753	0	1.229.300	140.724	415.230	2.933.814	119.011.264	70.392.154	6.497.074	4.793.121	72.096.107		28.739.190	18.175.967			


Conducatorul compartimentului financiar-contabil
CARMEN POP



SITUATIA ACTIVELOR FIXE NEAMORTIZABILE CRESTERI la data de 31 Decembrie 2015

lei

Denumirea indicatorilor	Nr. rand	Existent			Sold Inceputul anului	Total din care	diferente din reevaluare	Cresteri						
		ha	nr	mp				achizitii	transferuri primite cu titlu gratuit	donatii si sponsori zari	alte cai	7	8	9
A	B	1	2	3	4	5=6+7+8+9+10	6	7	8	9	10			
Active fixe necorporale in curs de executie(ct. 233)	03				2.865.347	167.631		167.631						
TOTAL (rd. 02 + 03)	04				2.865.347	167.631	0	167.631	0	0	0			
Amenajari la terenuri (ct.2112)	06				585.513	0								
Terenuri (ct. 2111)	07			***	452.109.562	83.388.501	4.520.090		46.172.153	601.520	32.094.738			
Constructii (ct. 212) din care:	08				898.290.860	121.063.272	6.732.959	58.100.466	55.339.777	0	890.070			
drumuri publice, exclusiv poduri, podete, pasarele si viaducte si tunele	09				225.127.881	24.845.317		24.845.317						
poduri, podete, pasarele si viaducte pt transporturi feroviare si rutiere, viaducte salate active fixe incadrate in grupa de constructii	12				9.808.187	1.162.937	1.162.937							
instalatii tehnice, mijloace de transport, animale si plantatii (21301-1a 21304)	16				663.354.792	95.055.018	5.570.022	33.255.149	55.339.777		890.070			
	17				129.111.395	67.533.993	57.905.343	9.628.650						
Mobilier, aparatura birotica, echipamente de protectie a valorilor umane si materiale si alte active fixe corporale (ct 214)	18				8.871.193	1.059.227		1.059.227						
Active fixe corporale in curs de executie (ct. 231)	19				64.554.013	64.292.368		64.292.368						
TOTAL (rd.06+ 07 + 08+ 17 + 18+19+20)	21			***	1.553.522.536	337.337.361	69.158.392	133.080.711	101.511.930	601.520	32.984.808			
TOTAL ACTIVE FIXE (rd. 04+21)	22			***	1.556.387.883	337.504.992	69.158.392	133.248.342	101.511.930	601.520	32.984.808			

Conducatorul/institutiei
CATALIN CHERECHESConducatorul compartimentului financiar-contabil
CARMEN POP

SITUATIA ACTIVEI FIXE NEAMORTIZABILE - REDUCERI
la data de 31 Decembrie 2015

Denumirea indicatorilor	Nr. Rand	REDUCERI										Valoarea activelor fixe neamortizate					Proprietatea privata a institutiilor publice dir. admin locala ct. 104
		Total din care	reevaluare	dezmembri si casari	transferuri cu titlu gratuit	vanzari	alte cai	Sold la sfarsitul anului	Fondul activelor fixe necorporale ct.100	Domeniul public al statului ct.101	Domeniul privat al statului ct.10201	Proprietatea privata a institutiilor publice ct.10202	Domeniul public al UAT ct. 103	Domeniul privat al UAT ct. 104			
A	B	11=12+13+14+15+16	12	13	14	15	16	17=18+19+20+21+22+23+24	18	19	20	21	22	23	24		
Active fixe necorporale in curs de executie(ct. 233)	03	1.316.397					1.316.397	1.716.581									
TOTAL (rd. 02 + 03)	04	1.316.397	0	0	0	0	1.316.397	1.716.581	0	0	0	0	0	0	0		
Amenajari la terenuri (ct.2112)	06	0						585.513					585.513				
Terenuri (ct. 2111)	07	4.832.285			4.825.824	5.951	510	530.665.778					497.130.269	33.080.181	455328		
Constructii (ct. 212) din care:	08	37.991.262	447.359	59.015	37.333.085	0	151.803	981.362.870	0	0	0	0	981.271.254	0	91.616		
drumuri publice, poduri, podete, pasarele si viaducte si tunele	09	0						249.973.198					249.973.198				
poduri, podete, pasarele si viaducte pt transporturi feroviare si rutiere	12	0						10.971.124					10.971.124				
alte active fixe incadrate in grupa constructii	16	37.991.262	447.359	59.015	37.333.085		151.803	720.418.548					720.326.932		91616		
instalatii tehnice, mijloace de transport, animale si plantatii (ct. 213)	17	220.557	141.911	78.646				196.424.831					196.146.125		278706		

CONTUL DE EXECUTIE AL BUGETULUI LOCAL
la 31 Decembrie 2015

LEI

Denumire coloana	Cod	Prevederi bugetare initiale	Prevederi bugetare definitive	Incasari realizate / Plati efectuate
TOTAL VENITURI (cod 00.02+00.15+00.16+00.17+45.02)	000102	287.744.000	367.106.000	296.548.150
VENITURI PROPRII (cod 00.02-11.02- 37.02+00.15+00.16)	4802	138.424.000	197.748.320	147.270.458
I. VENITURI CURENTE (cod 00.03+00.12)	0002	241.993.310	322.286.310	271.653.720
A. VENITURI FISCALE (cod 00.04+00.09+00.10+00.11)	0003	223.344.310	291.067.310	251.166.474
A1. IMPOZIT PE VENIT, PROFIT SI CASTIGURI DIN CAPITAL (cod 00.05+00.06+00.07)	0004	72.823.000	84.794.320	81.983.234
A1.1. IMPOZIT PE VENIT, PROFIT SI CASTIGURI DIN CAPITAL DE LA PERSOANE JURIDICE	0005	966.000	1.490.000	1.489.949
Impozit pe profit (cod 01.02.01)	0102	966.000	1.490.000	1.489.949
Impozit pe profit de la agenti economici	010201	966.000	1.490.000	1.489.949
CASTIGURI DIN CAPITAL DE LA PERSOANE FIZICE (cod 03.02+04.02)	0006	71.857.000	83.304.320	80.493.285
Impozit pe venit (cod 03.02.17+03.02.18)	0302	1.833.000	1.931.000	1.930.299
Impozit pe onorariul avocatilor si notarilor publici	030217	0	1.931.000	0
Impozitul pe veniturile din transferul proprietatilor imobiliare din patrimoniul personal	030218	1.833.000		1.930.299
Cote si sume defalcate din impozitul pe venit (cod 04.02.01+04.02.04)	0402	70.024.000	81.373.320	78.562.986
Cote defalcate din impozitul pe venit	040201	70.024.000	81.236.000	78.430.501
Sume alocate de consiliul judetean pentru echilibrarea bugetelor locale (cod 07.02)	040204		137.320	132.485
Impozite si taxe pe proprietate (cod 07.02.01+07.02.02+07.02.03+07.02.50)	0009	34.862.000	58.675.000	32.361.514
Impozit si taxa pe cladiri (cod 070201)	0702	34.862.000	58.675.000	32.361.514
Impozit pe cladiri de la persoane fizice	70201	31.018.000	53.299.000	28.464.723
Impozit pe cladiri de la persoane juridice	07020101	8.553.610	12.053.610	9.092.033
Impozit pe cladiri de la persoane juridice	07020102	22.464.390	41.245.390	19.372.690
Impozit si taxa pe teren (cod 07.02.02.01 + 07.02.02.02+07.02.02.03)	070202	2.882.000	4.412.000	2.981.058
Impozit pe terenuri de la persoane fizice	07020201	973.170	1.573.170	1.057.100
Impozit pe terenuri de la persoane juridice	07020202	1.810.310	2.710.310	1.822.730
Impozitul pe terenul din extravilan	07020203	98.520	128.520	101.228
Taxe judiciare de timbru, taxe de timbru pentru activitatea notariala si alte taxe de timbru	070203	961.000	961.000	912.658
Alte impozite si taxe pe proprietate	070250	1.000	3.000	3.075
A4.IMPOZITE SI TAXE PE BUNURI SI SERVICII (cod 11.02+12.02+15.02+16.02)	0010	115.245.310	147.183.990	136.453.508

Denumire coloana	Cod	Prevederi bugetare initiale	Prevederi bugetare definitive	Incasari realizate / Plati efectuate
Sume defalcate din TVA (cod 11.02.01 la 11.02.07)	1102	104.044.310	124.768.990	124.476.122
Sume defalcate din taxa pe valoarea adaugata pentru finantarea cheltuielilor descentralizate la nivelul comunelor, oraselor, municipiilor si sectoarelor Municipiului Bucuresti	110202	103.230.000	123.936.000	123.643.132
Sume defalcate din taxa pe valoarea adaugata pentru echilibrarea bugetelor locale	110206	814.310	832.990	832.990
Alte impozite si taxe generale pe bunuri si servicii (cod 12.02.07)	1202	109.000	137.000	138.272
Taxe hoteliere	120207	109.000	137.000	138.272
Taxe pe servicii specifice (cod 15.02.01+15.02.50)	1502	82.000	97.000	95.565
Impozit pe spectacole	150201	79.000	89.000	88.040
Alte taxe pe servicii specifice	150250	3.000	8.000	7.525
Taxe pe utilizarea bunurilor, autorizarea utilizarii bunurilor sau pe desfasurarea de activitati (cod 16.02.02+16.02.03+16.02.50)	1602	11.010.000	22.181.000	11.743.549
Taxa asupra mijloacelor de transport (cod 16.02.02.01+16.02.02.02)	160202	9.134.000	20.234.000	9.989.701
Taxa asupra mijloacelor de transport detinute de persoane fizice	16020201	5.200.210	9.400.210	5.911.961
Taxa asupra mijloacelor de transport detinute de persoane juridice	16020202	3.933.790	10.833.790	4.077.740
Taxe si tarife pentru eliberarea de licente si autorizatii de functionare	160203	668.000	668.000	460.879
Alte taxe pe utilizarea bunurilor, autorizarea utilizarii bunurilor sau pe desfasurare de activitati	160250	1.208.000	1.279.000	1.292.969
A6. ALTE IMPOZITE SI TAXE FISCALE	0011	414.000	414.000	368.218
Alte impozite si taxe fiscale (cod 18.02.50)	1802	414.000	414.000	368.218
Alte impozite si taxe	180250	414.000	414.000	368.218
C. VENITURI NEFISCALE	0012	18.649.000	31.219.000	20.487.246
C1. VENITURI DIN PROPRIETATE (cod 30.02+31.02)	0013	8.880.000	10.902.000	10.296.593
Venituri din proprietate (cod 30.02.01+30.02.05+30.02.08+30.02.50)	3002	8.880.000	10.902.000	10.296.593
Varsaminte din profitul net al regiilor autonome, societatilor si companiilor nationale	300201	241.000	401.000	400.000
Venituri din concesiuni si inchirieri	300205	8.625.000	10.450.000	9.846.065
Venituri din dividende (cod 30.02.08.02)	300208	14.000	51.000	50.528
Venituri din dividende de la alti platitori	30020802	14.000	51.000	50.528
C2. VANZARI DE BUNURI SI SERVICII (cod 33.02+34.02+35.02+36.02+37.02)	0014	9.769.000	20.317.000	10.190.653
Venituri din prestari de servicii si alte activitati (cod 33.02.08+33.02.10+33.02.12+33.02.24+33.02.27+33.02.28+33.02.50)	3302	3.087.000	3.301.000	2.653.342
Venituri din prestari de servicii	330208	1.584.000	1.764.000	1.752.840

Denumire coloana	Cod	Prevederi bugetare initiale	Prevederi bugetare definitive	Incasari realizate / Plati efectuate
Contributia parintilor sau sustinatorilor legali pentru intretinerea copiilor in crese	330210	334.000	334.000	344.001
Contributia persoanelor beneficiare ale cantinelor de ajutor social	330212	28.000	28.000	28.175
Contributia lunara a parintilor pentru intretinerea copiilor in unitatile de protectie sociala	330227	4.000	4.000	1.733
Venituri din recuperarea cheltuielilor de judecata, imputatii si despagubiri	330228	36.000	70.000	94.650
Alte venituri din prestari de servicii si alte activitati	330250	1.101.000	1.101.000	431.943
Venituri din taxe administrative, eliberari permise (cod 34.02.02+34.02.50)	3402	1.291.000	1.291.000	1.324.426
Taxe extrajudiciare de timbru	340202	1.291.000	1.291.000	1.324.426
Amenzi, penalitati si confiscari (cod 35.02.01+35.02.02+35.02.03+35.02.50)	3502	4.116.000	14.116.000	4.623.398
Venituri din amenzi si alte sanctiuni aplicate potrivit dispozitiilor legale	350201	4.115.000	14.115.000	4.622.361
Penalitati pentru nedepunerea sau depunerea cu intarziere a declaratiei de impozite si taxe	350202			431
Incasari din valorificarea bunurilor confiscate, abandonate si alte sume constatate odata cu confiscarea potrivit legii	350203	1.000	1.000	572
Alte amenzi, penalitati si confiscari	350250	0	0	34
Diverse venituri (cod 36.02.01+36.02.05+36.02.06+36.02.07+36.02.08+36.02.11+36.02.50)	3602	1.261.000	1.346.000	1.326.585
Taxe speciale	360206	25.000	25.000	22.429
Varsaminte din amortizarea mijloacelor fixe	360207	191.000	191.000	162.078
Alte venituri	360250	1.045.000	1.130.000	1.142.078
Transferuri voluntare, altele decat subventiile (cod 37.02.01+37.02.50)	3702	14.000	263.000	262.902
Donatii si sponsorizari	370201	14.000	263.000	262.902
Varsaminte din sectiunea de functionare pentru finantarea sectiunii de dezvoltare a bugetului local (cu semnul minus)	370203	-6.252.000	-11.418.000	-9.832.952
Varsaminte din sectiunea de functionare	370204	6.252.000	11.418.000	9.832.952
II. VENITURI DIN CAPITAL (cod 39.02)	0015	489.000	494.000	355.762
Venituri din valorificarea unor bunuri (cod 39.02.01+39.02.03+39.02.04+39.02.07)	3902	489.000	494.000	355.762
Venituri din valorificarea unor bunuri ale institutiilor publice	390201	14.000	14.000	
Venituri din vanzarea locuintelor construite din fondurile statului	390203	105.000	105.000	80.947
Venituri din vanzarea unor bunuri apartinand domeniului privat	390207		5.000	5.000
Depozite speciale pentru constructii de locuinte	390210	370.000	370.000	269.815
III. OPERATIUNI FINANCIARE (cod 40.02)	0016	0	0	0

Denumire coloana	Cod	Prevederi bugetare initiale	Prevederi bugetare definitive	Incasari realizate / Plati efectuate
Incasari din rambursarea imprumuturilor acordate (cod 40.02.06+40.02.07+40.02.10+40.02.11+40.02.50)	4002	0	0	0
Sume din excedentul bugetului local utilizate pentru finantarea cheltuielilor sectiunii de dezvoltare	400214	0	0	
Incasari din rambursarea altor imprumuturi acordate	400250	0	0	0
IV. SUBVENTII (cod 00.18)	0017	219.690	7.263.690	7.232.687
SUBVENTII DE LA ALTE NIVELE ALE ADMINISTRATIEI PUBLICE (cod 42.02+43.02)	0018	219.690	7.263.690	7.232.687
42.02.01+42.02.03la42.02.07+42.02.09+42.02.10+42.02.12 la 42.02.21+42.02.28+42.02.29+42.02.32 la 42.02.37+42.02.40 la 42.02.42+42.02.44 la	4202	219.690	7.263.690	7.232.687
B. Curente (cod 42.02.21+42.02.28+42.02.29+42.02.32+42.02.33+42.02.34 la42.02.37+42.02.40+42.02.41+42.02.42+42.02.44+42.02.45)	0020	219.690	7.263.690	7.232.687
Subventii de la bugetul de stat catre bugetele locale necesare sustinerii derularii proiectelor finantate din FEN postaderare	420220		6.932.000	6.975.444
Subventii pentru acordarea ajutorului pentru incalzirea locuintei cu lemne, carbuni, combustibili petrolieri	420234	99.690	99.690	25.779
Subventii din bugetul de stat pentru finantarea sanatatii	420241	120.000	127.000	126.492
Sume alocate din bugetul de stat	420262		105.000	104.972
Sume primite de la UE/alti donatori in contul platilor efectuate si prefinantari (cod 45.02.01 la 45.02.18)	4502	45.042.000	37.062.000	17.305.981
Fondul European de Dezvoltare Regionala (FEDR)	450201	44.301.000	30.428.000	13.314.274
Sume primite in contul platilor efectuate in anul curent	45020101	41.601.000	27.728.000	10.782.789
Sume primite in contul platilor efectuate in anii anteriori	45020102	2.700.000	2.700.000	2.531.485
Prefinantare	45020103			
Fondul Social European (FSE)	450202	0	5.525.000	2.816.920
Sume primite in contul platilor efectuate in anul curent	45020201		5.050.000	1.934.919
Sume primite in contul platilor efectuate in anii anteriori de la UE	45020202		3.000	2.592
Prefinantare	45020203	0	472.000	879.409
Fondul de Coeziune (FC)	450203	0	0	0
Sume primite in contul platilor efectuate in anul curent	45020301			

Denumire coloana	Cod	Prevederi bugetare initiale	Prevederi bugetare definitive	Incasari realizate / Plati efectuate
Sume primite in contul platilor efectuate in anii anteriori	45020302	0	0	
Prefinantare	45020303	0	0	
Fondul European Agricol de Dezvoltare Rurala (FEADR)	450204	400.000	400.000	338.096
Sume primite in contul platilor efectuate in anul curent	45020401	400.000	400.000	314.112
Sume primite in contul platilor efectuate in anii anteriori DE LA UE	45020402			23.984
Instrumental European de Vecinatate si Parteneriat	450208	341.000	341.000	471.003
Sume primite in contul platilor efectuate in anul curent	45020801	341.000	341.000	0
Sume primite in contul platilor efectuate in anii anteriori	45020802			35.788
Prefinantare	45020803			435.215
Mecanismul financiar SEE	450217	0	368.000	365.688
Sume primite in avans	45021703	0	368.000	365.688
Sume primite de la UE/ alti donatori in contul platilor efectuate si prefinantari aferente cadrului financiar	48.02	138.424.000	197.748.320	147.270.458
VII. REZERVE, EXCEDENT / DEFICIT	9602			0
REZERVE	9702	0	0	0
DEFICIT 2) (cod 49.02-00.01)	9902			
VENITURILE SECTIUNII DE FUNCTIONARE (cod 00.02+00.16+00.17+00.30) - TOTAL	000102F	235.770.000	310.904.000	261.810.961
VENITURI PROPRII (00.02-11.02-37.02+00.16)	4802F	137.744.000	197.063.320	146.752.618
I. VENITURI CURENTE (cod 00.03+00.12)	0002F	235.550.310	310.677.310	261.658.690
A. VENITURI FISCALE (cod	0003F	223.344.310	291.067.310	251.166.474
A1. IMPOZIT PE VENIT, PROFIT SI CASTIGURI DIN CAPITAL (cod 00.05+00.06+00.07)	0004F	72.823.000	84.794.320	81.983.234
CASTIGURI DIN CAPITAL DE LA PERSOANE JURIDICE (cod 01.02)	0005F	966.000	1.490.000	1.489.949
Impozit pe profit	0102F	966.000	1.490.000	1.489.949
Impozit pe profit de la agenti economici 1)	010201F	966.000	1.490.000	1.489.949
A1.2. IMPOZIT PE VENIT, PROFIT, SI CASTIGURI DIN CAPITAL DE LA PERSOANE FIZICE (cod 03.02+04.02)	0006F	71.857.000	83.304.320	80.493.285
Impozit pe venit (cod 03.02.17+03.02.18)	0302F	1.833.000	1.931.000	1.930.299
Impozit pe onorariul avocatilor si notarilor publici	030217F	0	1.931.000	
Impozitul pe veniturile din transferul proprietatilor imobiliare din patrimoniul personal (**)	030218F	1.833.000	0	1.930.299
Cote si sume defalcate din impozitul pe venit (cod 04.02.01+04.02.04)	0402F	70.024.000	81.373.320	78.562.986
Cote defalcate din impozitul pe venit	040201F	70.024.000	81.236.000	78.430.501

Denumire coloana	Cod	Prevederi bugetare initiale	Prevederi bugetare definitive	Incasari realizate / Plati efectuate
Sume alocate din cotele defalcate din impozitul pe venit pentru echilibrarea bugetelor locale	040204F	0	137.320	132.485
A3. IMPOZITE SI TAXE PE PROPRIETATE (cod 07.02)	0009F	34.862.000	58.675.000	32.361.514
Impozite si taxe pe proprietate (cod 07.02.01+07.02.02+07.02.03+07.02.50)	0702F	34.862.000	58.675.000	32.361.514
Impozit si taxa pe cladiri (cod 07.02.01.01+07.02.01.02)	070201F	31.018.000	53.299.000	28.464.723
Impozit pe cladiri de la persoane fizice *)	07020101F	8.553.610	12.053.610	9.092.033
Impozit si taxa pe cladiri de la persoane juridice *)	07020102F	22.464.390	41.245.390	19.372.690
Impozit si taxa pe teren (cod 07.02.02.01+07.02.02.02+07.02.02.03)	070202F	2.882.000	4.412.000	2.981.058
Impozit pe terenuri de la persoane fizice *)	07020201F	973.170	1.573.170	1.057.100
Impozit si taxa pe teren de la persoane juridice *)	07020202F	1.810.310	2.710.310	1.822.730
Impozitul pe terenul din extravilan *)	07020203F	98.520	128.520	101.228
Taxe judiciare de timbru si alte taxe de timbru	070203F	961.000	961.000	912.658
Alte impozite si taxe pe proprietate	070250F	1.000	3.000	3.075
A4. IMPOZITE SI TAXE PE BUNURI SI SERVICII (cod 11.02+12.02+15.02+16.02)	0010F	115.245.310	147.183.990	136.453.508
Sume defalcate din TVA (cod 11.02.01+11.02.02+11.02.05+11.02.06)	1102F	104.044.310	124.768.990	124.476.122
Sume defalcate din taxa pe valoarea adaugata pentru finantarea cheltuielilor descentralizate la nivelul judetelor	110201F			
Sume defalcate din taxa pe valoarea adaugata pentru finantarea cheltuielilor descentralizate la nivelul comunelor, ora?elor, municipiilor, sectoarelor si Municipiului Bucure?ti	110202F	103.230.000	123.936.000	123.643.132
Sume defalcate din taxa pe valoarea adaugata pentru echilibrarea bugetelor locale	110206F	814.310	832.990	832.990
Alte impozite si taxe generale pe bunuri si servicii (cod 12.02.07)	1202F	109.000	137.000	138.272
Taxe hoteliere	120207F	109.000	137.000	138.272
Taxe pe servicii specifice (cod 15.02.01+15.02.50)	1502F	82.000	97.000	95.565
Impozit pe spectacole	150201F	79.000	89.000	88.040
Alte taxe pe servicii specifice	150250F	3.000	8.000	7.525
Taxe pe utilizarea bunurilor, autorizarea utilizarii bunurilor sau pe desfasurarea de activitati (cod 16.02.02+16.02.03+16.02.50)	1602F	11.010.000	22.181.000	11.743.549
Impozit pe mijloacele de transport (cod 16.02.02.01+16.02.02.02)	160202F	9.134.000	20.234.000	9.989.701
Impozit pe mijloacele de transport detinute de persoane fizice *)	16020201F	5.200.210	9.400.210	5.911.961
Impozit pe mijloacele de transport detinute de persoane juridice *)	16020202F	3.933.790	10.833.790	4.077.740

Denumire coloana	Cod	Prevederi bugetare initiale	Prevederi bugetare definitive	Incasari realizate / Plati efectuate
Taxe si tarife pentru eliberarea de licente si autorizatii de functionare	160203F	668.000	668.000	460.879
Alte taxe pe utilizarea bunurilor, autorizarea utilizarii bunurilor sau pe desfasurare de activitati	160250F	1.208.000	1.279.000	1.292.969
A6. ALTE IMPOZITE SI TAXE FISCALE (cod 18.02)	0011F	414.000	414.000	368.218
Alte impozite si taxe fiscale (cod 18.02.50)	1802F	414.000	414.000	368.218
Alte impozite si taxe	180250F	414.000	414.000	368.218
C. VENITURI NEFISCALE (cod 00.13+00.14)	0012F	12.206.000	19.610.000	10.492.216
30.02+31.02)	0013F	8.880.000	10.902.000	10.296.593
Venituri din proprietate (cod 30.02.01+30.02.05+30.02.08+30.02.50)	3002F	8.880.000	10.902.000	10.296.593
Varsaminte din profitul net al regiilor autonome, societatilor si companiilor nationale	300201F	241.000	401.000	400.000
Venituri din concesiuni si inchirieri	300205F	8.625.000	10.450.000	9.846.065
Venituri din dividende (cod 30.02.08.02)	300208F	14.000	51.000	50.528
Venituri din dividende de la alti platitori	30020802F	14.000	51.000	50.528
C2. VANZARI DE BUNURI SI SERVICII (cod 33.02+34.02+35.02+36.02+37.02)	0014F	3.326.000	8.708.000	195.623
Venituri din prestari de servicii si alte activitati (cod 33.02.08+33.02.10+33.02.12+33.02.24+33.02.27+33.02.28+33.02.50)	3302F	3.087.000	3.301.000	2.653.342
Venituri din prestari de servicii	330208F	1.584.000	1.764.000	1.752.840
Contributia parintilor sau sustinatorilor legali pentru intretinerea copiilor in crese	330210F	334.000	334.000	344.001
Contributia persoanelor beneficiare ale cantinelor de ajutor social	330212F	28.000	28.000	28.175
Contributia lunara a parintilor pentru intretinerea copiilor in unitatile de protectie sociala	330227F	4.000	4.000	1.733
Venituri din recuperarea cheltuielilor de judecata, imputatii si despagubiri	330228F	36.000	70.000	94.650
Alte venituri din prestari de servicii si alte activitati	330250F	1.101.000	1.101.000	431.943
Venituri din taxe administrative, eliberari permise (cod 34.02.02+34.02.50)	3402F	1.291.000	1.291.000	1.324.426
Taxe extrajudiciare de timbru	340202F	1.291.000	1.291.000	1.324.426
Alte venituri din taxe administrative, eliberari permise	340250F			0
Amenzi, penalitati si confiscari (cod 35.02.01 la 35.02.03+35.02.50)	3502F	4.116.000	14.116.000	4.623.398
Venituri din amenzi si alte sanctiuni aplicate potrivit dispozitiilor legale	350201F	4.115.000	14.115.000	4.622.361
Penalitati pentru nedepunerea sau depunerea cu intarziere a declaratiei de impozite si taxe	350202F			431

Denumire coloana	Cod	Prevederi bugetare initiale	Prevederi bugetare definitive	Incasari realizate / Plati efectuate
Incasari din valorificarea bunurilor confiscate, abandonate si alte sume constatate odata cu confiscarea potrivit legii	350203F	1.000	1.000	572
Alte amenzi, penalitati si confiscari	350250F	0	0	34
Diverse venituri (cod 36.02.01+36.02.05+36.02.06+36.02.11+36.02.50)	3602F	1.070.000	1.155.000	1.164.507
Taxe speciale	360206F	25.000	25.000	22.429
Venituri din ajutoare de stat recuperate	360211F			0
Alte venituri	360250F	1.045.000	1.130.000	1.142.078
Transferuri voluntare, altele decat subventiile (cod 37.02.01+37.02.50)	3702F	-6.238.000	-11.155.000	-9.570.050
Donatii si sponsorizari	370201F	14.000	263.000	262.902
Varsaminte din sectiunea de functionare pentru finantarea sectiunii de dezvoltare a bugetului local (cu semnul minus)	370203F	-6.252.000	-11.418.000	-9.832.952
Alte transferuri voluntare	370250F	0	0	0
IV. SUBVENTII (cod 00.18)	0017F	219.690	226.690	152.271
SUBVENTII DE LA ALTE NIVELE ALE ADMINISTRATIEI PUBLICE (cod 42.02+43.02)	0018F	219.690	226.690	152.271
Subventii de la bugetul de stat(cod 42.02.01+42.02.03la 42.02.07+42.02.09+42.02.10+42.02.12 la 42.02.21+42.02.28+42.02.29+42.02.32 la 42.02.37+42.02.40 la 42.02.42+42.02.44 la 42.02.46)	4202F	219.690	226.690	152.271
B. Curente (cod 42.02.21+42.02.28+42.02.29+42.02.32+42.02.33+42.02.34 la 42.02.37+42.02.40+42.02.41+42.02.42+42.02.44+42.02.45)	0020F	219.690	226.690	152.271
Subventii de la bugetul de stat catre bugetele locale necesare sustinerii derularii proiectelor finantate din FEN postaderare	420220F	0	0	
Subventii pentru acordarea ajutorului pentru incalzirea locuintei cu lemne, carbuni, combustibili petrolieri	420234F	99.690	99.690	25.779
Subventii din bugetul de stat pentru finantarea sanatatii	420241F	120.000	127.000	126.492
REZERVE, EXCEDENT / DEFICIT	9602F	0	0	0
VENITURILE SECTIUNII DE DEZVOLTARE (00.02+00.15+00.17+40.02+45.02) - TOTAL	000102D	51.974.000	56.202.000	34.737.189
VENITURII PROPRII (cod 00.02-11.02-37.02+00.15+00.16)	4802D	680.000	685.000	517.840
VENITURI CURENTE (00.03+00.12)	0002D	6.443.000	11.609.000	9.995.030
VENITURI NEFISCALE (cod 00.14)	0012D	6.443.000	11.609.000	9.995.030
C2. VANZARI DE BUNURI SI SERVICII (cod 36.02+cod 37.02)	0014D	6.443.000	11.609.000	9.995.030

Denumire coloana	Cod	Prevederi bugetare initiale	Prevederi bugetare definitive	Incasari realizate / Plati efectuate
Diverse venituri (cod 36.02.07+36.02.08)	3602D	191.000	191.000	162.078
Varsaminte din amortizarea mijloacelor fixe	360207D	191.000	191.000	162.078
Transferuri voluntare, altele decat subventiile (cod 37.02.04)	3702D	6.252.000	11.418.000	9.832.952
Varsaminte din sectiunea de functionare	370204D	6.252.000	11.418.000	9.832.952
II. VENITURI DIN CAPITAL (cod 39.02)	0015D	489.000	494.000	355.762
Venituri din valorificarea unor bunuri (cod 39.02.01+39.02.03+39.02.04+39.02.07)	3902D	489.000	494.000	355.762
Venituri din valorificarea unor bunuri ale institutiilor publice	390201D	14.000	14.000	0
Venituri din vanzarea locuintelor construite din fondurile statului	390203D	105.000	105.000	80.947
Venituri din vanzarea unor bunuri apartinand domeniului privat al statului	390207D	0	5.000	5.000
Depozite speciale pentru constructii de locuinte	390210D	370.000	370.000	269.815
III. OPERATIUNI FINANCIARE (cod 40.02)	0016D	0	0	0
Incasari din rambursarea împrumuturilor acordate (cod 40.02.13+40.02.14)	4002D	0	0	0
Sume din excedentul anului precedent pentru acoperirea golurilor temporare de casa ale sectiunii de dezvoltare	400213D	0	0	
Sume din excedentul bugetului local utilizate pentru finantarea cheltuielilor sectiunii de dezvoltare	400214D	0	0	0
IV. SUBVENTII (cod 00.18)	0017D	0,00	7.142.000	7.080.416
SUBVENTII DE LA ALTE NIVELE ALE ADMINISTRATIEI PUBLICE (cod 42.02)	0018D	0	7.037.000	7.080.416
Subventii de la bugetul de stat (cod 00.19)	4202D	0	7.037.000	7.080.416
A. De capital (cod 42.02.01+42.02.03 la 42.02.07+42.02.09+42.02.10+42.02.12 la 42.02.20+42.02.62)	0019D	0	7.037.000	7.080.416
Subventii de la bugetul de stat catre bugetele locale necesare sustinerii derularii proiectelor finantate din FEN postaderare	420220D	0	6.932.000	6.975.444
Sume alocate din bugetul de stat	420262D		105.000	104.972
Sume FEN postaderare in contul platilor efectuate si prefinantari (cod 45.02.01 la 45.02.05 +45.02.07+45.02.08+45.02.15+45.02.16+45.02.17+45.02.18)	4502D	45.042.000	37.062.000	17.305.981
Fondul European de Dezvoltare Regionala (cod 45.02.01.01+45.02.01.02+45.02.01.03)	450201D	44.301.000	30.428.000	13.314.274
Sume primite în contul platilor efectuate în anul curent	45020101D	41.601.000	27.728.000	10.782.789
Sume primite în contul platilor efectuate în anii anteriori	45020102D	2.700.000	2.700.000	2.531.485
Prefinantare	45020103D			
Fondul Social European (cod 45.02.02.01+45.02.02.02+45.02.02.03)	450202D	0	5.525.000	2.816.920
Sume primite în contul platilor efectuate în anul curent	45020201D		5.050.000	1.934.919

Denumire coloana	Cod	Prevederi bugetare initiale	Prevederi bugetare definitive	Incasari realizate / Plati efectuate
Sume primite în contul platilor efectuate în anii anteriori	45020202D		3.000	2.592
Prefinantare	45020303D	0	472.000	879.409
Fondul de Coeziune (cod 45.02.03.01+45.02.03.02+45.02.03.03)	450203D	0	0	0
Sume primite în contul platilor efectuate în anul curent	45020301D	0	0	0
Sume primite în contul platilor efectuate în anii anteriori	45020302D	0	0	0
Prefinantare	45020203D	0	0	0
Fondul Agricol de Dezvoltare Rurala (cod 45.02.04.01+45.02.04.02+45.02.04.03)	450204D	400.000	400.000	338.096
Sume primite în contul platilor efectuate în anul curent	45020401D	400.000	400.000	314.112
Sume primite în contul platilor efectuate în anii anteriori	45020402D	0		23.984
Instrumentul European de Vecinatate si Parteneriat (cod 45.02.08.01+45.02.08.02+45.02.08.03)	450208D	341.000	341.000	471.003
Sume primite în contul platilor efectuate în anul curent	45020801D	341.000	341.000	0
Sume primite în contul platilor efectuate în anii anteriori	45020802D	0		35.788
Prefinantare	45020803D	0	0	435.215
Mecanismul financiar SEE (cod 45.02.17.01+45.02.17.02+45.02.17.03)	450217D	0	368.000	365.688
Prefinantare	45021703D	0	368.000	365.688
REZERVE	9702D	0	0	0
DEFICITUL SECTIUNII DE DEZVOLTARE 2) (cod 49.02SD-00.01SD)	9902D			0
TOTAL CHELTUIELI (cod 50.02+59.02+63.02+ 70.02+79.02)	4902	287.812.000	367.174.000	296.302.241
Partea I-a SERVICII PUBLICE GENERALE (cod 51.02+54.02+55.02+56.02+57.02)	5002	22.080.000	21.881.000	21.091.584
Autoritati publice si actiuni externe (cod 51.02.01)	5102	16.280.000	16.412.000	15.763.675
Titl.I. Cheltuieli de personal	10	12.000.000	12.558.000	12.547.374
Titl.II. Bunuri si servicii	20	3.000.000	2.956.000	2.721.521
Titl.VII. Alte transferuri	55	450.000	462.000	298.625
TOTL IX Alte cheltuieli	59			
Titl. XII. Active nefinanciare	71	830.000	590.000	350.505
Titl.XVII Plati efectuate in anii precedenti	85		-154.000	-154.350
Alte servicii publice generale (cod 54.02.05 la 54.02.50)	5402	800.000	864.000	823.347
Titl.I. Cheltuieli de personal	10	700.000	714.000	708.234
Titl.II. Bunuri si servicii	20	100.000	109.000	90.568
Titl.VI. Transf.intre unitati	51			
Servicii publice comunitaare de evidenta a persoanelor	54			
Titl. XII. Active nefinanciare	71		47.000	30.814
Titl.XVII Plati efectuate in anii precedenti	85		-6.000	-6269

Denumire coloana	Cod	Prevederi bugetare initiale	Prevederi bugetare definitive	Incasari realizate / Plati efectuate
Tranzactii privind datoria publica si imprumuturi	5502	5.000.000	4.605.000	4.504.562
Titl.III Dobanzi	30	5.000.000	4.605.000	4.504.562
Partea a II-a APARARE, ORDINE PUBLICA SI SIGURANTA NATIONALA (60.02+61.02)	5902	4.500.000	5.181.000	4.496.034
Ordine publica si siguranta nationala (61.02.03 la 61.02.50)	6102	4.500.000	5.181.000	4.496.034
Titl.I. Cheltuieli de personal	10	2.600.000	3.909.000	3.608.546
Titl.II. Bunuri si servicii	20	1.500.000	1.090.000	866.305
Titl.VIII. Proiecte cu fin. FEN postaderare	56			
Titl. XII. Active nefinanciare	71	400.000	187.000	26.415
Titl.XVII Plati efectuate in anii precedenti	85		-5.000	-5.232
Partea a III-a CHELTUIELI SOCIAL-CULTURALE(cod 65.02+66.02+67.02+68.02)	6302	146.459.000	201.580.000	180.949.326
Invatamant (cod 65.02.03+65.02.04+65.02.05+65.02.07+65.02.11+65.02.50)	6502	97.455.000	130.169.000	126.856.109
Titl.I. Cheltuieli de personal	10	83.089.000	102.915.000	102.626.632
Titl.II. Bunuri si servicii	20	9.963.000	12.816.000	12.108.114
Titl.VIII. Proiecte cu fin. FEN postaderare	56	22.000	3.928.000	3.529.450
Titl.IX.Asistenta sociala	57	400.000	472.000	403.916
Titl.X. Alte cheltuieli	59	800.000	1.178.000	1.157.800
Titl. XII. Active nefinanciare	71	3.181.000	6.724.000	4.973.662
Titl.XVI. Rambursari de credit	81		2.165.000	2.085.340
Titl.XVII Plati efectuate in anii precedenti	85		-29.000	-28.805
Sanatate (cod 66.02.06+66.02.08+66.02.50)	6602	2.982.000	3.625.000	3.089.285
Titl.I. Cheltuieli de personal	10	1.600.000	1.740.000	1.680.365
Titl.II. Bunuri si servicii	20	70.000	104.000	101.191
Titl.VI. Transf.intre unitati	51	1.300.000	1.760.000	1.296.000
Titl.IX.Asistenta sociala	57	12.000	21.000	11.729
Titl.XVII Plati efectuate in anii precedenti	85			
Cultura, recreere si religie (cod 67.02.03+67.02.05+67.02.06+67.02.50)	6702	17.270.000	30.538.000	21.058.389
Titl.II. Bunuri si servicii	20		305.000	86.174
Titl.VI. Transf.intre unitati	51	3.000.000	3.542.000	3.124.000
Titl.VIII. Proiecte cu fin. FEN postaderare	56			
Titl.X. Alte cheltuieli	59	14.270.000	26.760.000	17.957.378
Titl. XII. Active nefinanciare	71		30.000	
Titl.XVII Plati efectuate in anii precedenti	85		-99.000	-109.163
Asigurari si asistenta sociala (cod 68.02.04+68.02.05+68.02.06+68.02.10+68.02.11+68.02.12+68.02.15+68.02.50)	6802	28.752.000	37.248.000	29.945.543
Titl.I. Cheltuieli de personal	10	8.150.000	9.423.000	9.373.075
Titl.II. Bunuri si servicii	20	3.793.000	4.826.000	4.286.733
Titl.VIII. Proiecte cu fin. FEN postaderare	56	3.945.000	4.464.000	765.394
Titl.IX.Asistenta sociala	57	11.053.000	13.208.000	12.391.759
Titl.X. Alte cheltuieli	59	374.000	615.000	586.793
Titl. XII. Active nefinanciare	71	1.437.000	4.747.000	2.580.351
Titl.XVII Plati efectuate in anii precedenti	85		-35.000	-38.562


Denumire coloana	Cod	Prevederi bugetare initiale	Prevederi bugetare definitive	Incasari realizate / Plati efectuate
Partea a IV-a SERVICII SI DEZVOLTARE PUBLICA, LOCUINTE, MEDIU SI APE (cod 70.02+74.02)	6902	71.865.000	71.203.000	49.319.943
Locuinte, servicii si dezv.publica	7002	56.135.000	49.378.000	33.789.708
Titl.II. Bunuri si servicii	20	12.120.000	13.163.000	8.915.652
Titl.VI. Transf.intre unitati	51	9.828.000	10.118.000	8.682.311
Titl.VII. Alte transferuri	55	6.787.000	7.497.000	4.281.635
Titl.VIII. Proiecte cu fin. FEN postaderare	56	15.425.000	7.559.000	4.441.525
Titl. XII. Active nefinanciare	71	11.975.000	11.082.000	7.509.418
Titl.XVI. Rambursari de credit	81			
Titl.XVII Plati efectuate in anii precedenti	85		-41.000	-40.833
Protectia mediului (cod 74.02.05+74.02.06)	7402	15.730.000	21.825.000	15.530.235
Titl.II. Bunuri si servicii	20	15.000.000	20.893.000	14.813.028
Titl.VIII. Proiecte cu fin. FEN postaderare	56	650.000	650.000	480.798
Titl.X. Alte cheltuieli	59		200.000	200.000
Titl. XII. Active nefinanciare	71	80.000	82.000	36.409
Partea aV-a ACTIUNI ECONOMICE (80.02+81.02+83.02+84.02+87.02)	7902	42.908.000	67.329.000	40.445.354
Actiuni generale economice, comerciale si de munca (cod 80.02.01)	8002	0	0	0
Titl.VII. Alte transferuri	55			
Titl.VIII. Proiecte cu fin. FEN postaderare	56			
Titl. XII. Active nefinanciare	71			
Agricultura, silvicultura, piscicultura si vanatoarea (cod 83.02.03)	8302	475.000	640.000	481.825
Titl.VIII. Proiecte cu fin. FEN postaderare	56	470.000	635.000	479.356
Titl. XII. Active nefinanciare	71	5.000	5.000	2.818
Titl.XIII. Rambursari de credit	81			
Titl.XVII Plati efectuate in anii precedenti	85F			-349
Transporturi (cod 84.02.03+84.02.06+84.02.50)	8402	42.433.000	66.689.000	39.963.529
Titl.II. Bunuri si servicii	20	20.000.000	41.700.000	19.104.020
Titl.IV. Subventii	40	8.000.000	11.200.000	10.480.000
Titl.VII. Alte transferuri	55		980.000	525.948
Titl.VIII. Proiecte cu fin. FEN postaderare	56	7.320.000	6.320.000	3.694.662
Titl. XII. Active nefinanciare	71	2.383.000	1.777.000	1.448.707
Titl.XIII. Rambursari de credit	81	4.730.000	4.731.000	4.729.651
Titl.XVII Plati efectuate in anii precedenti	85		-19.000	-19.459
CHELTUIELILE SECTIUNII DE FUNCTIONARE (cod 50.02+59.02+63.02+70.02+74.02+79.02)	4902F	235.782.000	310.904.000	261.810.963
Partea I-a SERVICII PUBLICE GENERALE (cod 51.02+54.02+55.02+56.02+57.02)	5002F	20.800.000	20.782.000	20.411.640
Autoritati publice si actiuni externe (cod 51.02.01)	5102F	15.000.000	15.360.000	15.114.545
Titl.I. Cheltuieli de personal	10F	12.000.000	12.558.000	12.547.374
Titl.II. Bunuri si servicii	20F	3.000.000	2.956.000	2.721.521
Titl IX Alte cheltuieli	59	0	0	0
Titl.XVII Plati efectuate in anii precedenti	85F	0	-154.000	-154.350,00

Denumire coloana	Cod	Prevederi bugetare initiale	Prevederi bugetare definitive	Incasari realizate / Plati efectuate
Alte servicii publice generale (cod 54.02.05 la 54.02.50)	5402F	800.000	817.000	792.533
Titl.I. Cheltuieli de personal	10F	700.000	714.000	708.234
Titl.II. Bunuri si servicii	20F	100.000	109.000	90.568
Titl.VI. Transf.intre unitati	51F			
Titl.XVII Plati efectuate in anii precedenti	85		-6.000	-6.269
Tranzactii privind datoria publica si imprumuturi	5502F	5.000.000	4.605.000	4.504.562
Titl.III Dobanzi	30F	5.000.000	4.605.000	4.504.562
Partea a II-a APARARE, ORDINE PUBLICA SI SIGURANTA NATIONALA (60.02+61.02)	5902F	4.100.000	4.994.000	4.469.619
Ordine publica si siguranta nationala (61.02.03 la' 61.02.50)	6102F	4.100.000	4.994.000	4.469.619
Titl.I. Cheltuieli de personal	10F	2.600.000	3.909.000	3.608.546
Titl.II. Bunuri si servicii	20F	1.500.000	1.090.000	866.305
Titl.XVII Plati efectuate in anii precedenti	85F		-5.000	-5.232
Partea a III-a CHELTUIELI SOCIAL-CULTURALE(cod 65.02+66.02+67.02+68.02)	6302F	137.374.000	178.990.000	166.873.393
Invatamant (cod 65.02.03+65.02.04+65.02.05+65.02.07+65.02.11+65.02.50)	6502F	94.252.000	117.380.000	116.295.921
Titl.I. Cheltuieli de personal	10F	83.089.000	102.915.000	102.626.632
Titl.II. Bunuri si servicii	20F	9.963.000	12.816.000	12.108.114
Titl.IX.Asistenta sociala	57F	400.000	472.000	403.916
Titl.X. Alte cheltuieli	59F	800.000	1.178.000	1.157.800
Titl.XVII Plati efectuate in anii precedenti	85F		-1.000	-541
Sanatate (cod 66.02.06+66.02.08+66.02.50)	6602F	2.482.000	3.065.000	2.919.285
Titl.I. Cheltuieli de personal	10F	1.600.000	1.740.000	1.680.365
Titl.II. Bunuri si servicii	20F	70.000	104.000	101.191
Titl.VI. Transf.intre unitati	51F	800.000	1.200.000	1.126.000
Titl.IX.Asistenta sociala	57F	12.000	21.000	11.729
Titl.XVII Plati efectuate in anii precedenti	85F			
Cultura, recreere si religie (cod 67.02.03+67.02.05+67.02.06+67.02.50)	6702F	17.270.000	30.508.000	21.058.389
Titl.II. Bunuri si servicii	20F		305.000	86.174
Titl.VI. Transf.intre unitati	51F	3.000.000	3.542.000	3.124.000
Titl.X. Alte cheltuieli	59F	14.270.000	26.760.000	17.957.378
Titl.XVII Plati efectuate in anii precedenti	85F		-99.000	-109.163
Asigurari si asistenta sociala (cod 68.02.04+68.02.05+68.02.06+68.02.10+68.02.11+68.02.12+68.02.15+68.02.50)	6802F	23.370.000	28.037.000	26.599.798
Titl.I. Cheltuieli de personal	10F	8.150.000	9.423.000	9.373.075
Titl.II. Bunuri si servicii	20F	3.793.000	4.826.000	4.286.733
Titl.IX.Asistenta sociala	57F	11.053.000	13.208.000	12.391.759
Titl.X. Alte cheltuieli	59F	374.000	615.000	586.793
Titl.XVII Plati efectuate in anii precedenti	85F		-35.000	-38.562
Partea a IV-a SERVICII SI DEZVOLTARE PUBLICA, LOCUINTE, MEDIU SI APE (cod 70.02+74.02)	6902F	40.778.000	48.507.000	35.742.989

Denumire coloana	Cod	Prevederi bugetare initiale	Prevederi bugetare definitive	Incasari realizate / Plati efectuate
Locuinte, servicii si dezvoltare publica (cod 70.02.03+70.02.05+70.02.06+70.02.07+70.02.50)	7002F	25.778.000	27.414.000	20.729.961
Titl.II. Bunuri si servicii	20F	12.120.000	13.163.000	8.915.652
Titl.VI. Transf.intre unitati	51F	9.828.000	10.118.000	8.682.311
Titl.VII. Alte transferuri	55F	3.830.000	4.158.000	3.157.046
Titl.XIII.Rambursari de credit	81			
Titl.XVII Plati efectuate in anii precedenti	85F		-25.000	-25.048
Protectia mediului (cod 74.02.05+74.02.06)	7402F	15.000.000	21.093.000	15.013.028
Titl.II. Bunuri si servicii	20F	15.000.000	20.893.000	14.813.028
Titl.X. Alte cheltuieli	59F		200.000	200.000
Partea aV-a ACTIUNI ECONOMICE (80.02+81.02+83.02+84.02+87.02)	7902F	32.730.000	57.631.000	34.313.671
Actiuni generale economice, comerciale si de munca (cod 80.02.01)	8002	0	0	0
Titl.VII. Alte transferuri	55F		0	0
Agricultura, silvicultura, piscicultura si vanatoarea (cod 83.02.03)	8302	0	0	-349
Titl.XIII Rambursari de credit	81F			
Titl.XVII Plati efectuate in anii precedenti	85F			-349
Transporturi (cod 84.02.03+84.02.06+84.02.50)	8402F	32.730.000	57.631.000	34.313.671
Titl.II. Bunuri si servicii	20F	20.000.000	41.700.000	19.104.020
Titl.IV. Subventii	40F	8.000.000	11.200.000	10.480.000
Titl.XVI. Rambursari de credit	81F	4.730.000	4.731.000	4.729.651
CHELTUIELILE SECTIUNII DE DEZVOLTARE (cod 50.02+59.02+63.02+70.02+74.02+79.02)	4902D	52.030.000	56.270.000	34.491.278
Partea I-a SERVICII PUBLICE GENERALE (cod 51.02+54.02+55.02+56.02+57.02)	5002D	1.280.000	1.052.000	649.130
Autoritati publice si actiuni externe (cod 51.02.01)	5102D	1.280.000	1.052.000	649.130
Titl.VII. Alte transferuri	55D	450.000	462.000	298.625
Titl. XII. Active nefinanciare	71D	830.000	590.000	350.505
Alte servicii publice generale (cod 54.02.05 la 54.02.50)	5402D	0	47.000	30.814
Titl. XII. Active nefinanciare	71D	0	47.000	30.814
Partea a II-a APARARE, ORDINE PUBLICA SI SIGURANTA NATIONALA (60.02+61.02)	5902D	400.000	187.000	26.415
Ordine publica si siguranta nationala (61.02.03 la 61.02.50)	6102D	400.000	187.000	26.415
Titl.VIII. Proiecte cu fin. FEN postaderare	56D			
Titl. XII. Active nefinanciare	71D	400.000	187.000	26.415
Partea a III-a CHELTUIELI SOCIAL-CULTURALE(cod 65.02+66.02+67.02+68.02)	6302D	9.085.000	22.590.000	14.075.933
Invatamant (cod 65.02.03+65.02.04+65.02.05+65.02.07+65.02.11+65.02.50)	6502D	3.203.000	12.789.000	10.560.188
Titl.VIII. Proiecte cu fin. FEN postaderare	56D	22.000	3.928.000	3.529.450

Denumire coloana	Cod	Prevederi bugetare initiale	Prevederi bugetare definitive	Incasari realizate / Plati efectuate
Titl. XII. Active nefinanciare	71D	3.181.000	6.724.000	4.973.662
Titl.XVI. Rambursari de credit	81D		2.165.000	2.085.340
Titl.XVII Plati efectuate in anii precedenti	85D		-28.000	-28.264
Sanatate (cod 66.02.06+66.02.08+66.02.50)	6602D	500.000	560.000	170.000
Titl.VI. Transf.intre unitati	51D	500.000	560.000	170.000
Cultura, recreere si religie (cod 67.02.03+67.02.05+67.02.06+67.02.50)	6702D	0	30.000	0
Titl.VIII. Proiecte cu fin. FEN postaderare	56D			
Titl. XII. Active nefinanciare	71D		30.000	
Titl.XVII Plati efectuate in anii precedenti	85D			
Asigurari si asistenta sociala (cod 68.02.04+68.02.05+68.02.06+68.02.10+68.02.11+68.02.12+68.02.15+68.02.50)	6802D	5.382.000	9.211.000	3.345.745
Titl.VIII. Proiecte cu fin. FEN postaderare	56D	3.945.000	4.464.000	765.394
Titl. XII. Active nefinanciare	71D	1.437.000	4.747.000	2.580.351
Plati efectuate ani precedenti	85D			
Partea a IV-a SERVICII SI DEZVOLTARE PUBLICA, LOCUINTE, MEDIU SI APE (cod 70.02+74.02)	6902D	31.087.000	22.696.000	13.576.954
Locuinte, servicii si dezvoltare publica (cod 70.02.03+70.02.05+70.02.06+70.02.07+70.02.50)	7002D	30.357.000	21.964.000	13.059.747
Titl.VII. Alte transferuri	55D	2.957.000	3.339.000	1.124.589
Titl.VIII. Proiecte cu fin. FEN postaderare	56D	15.425.000	7.559.000	4.441.525
Titl. XII. Active nefinanciare	71D	11.975.000	11.082.000	7.509.418
Titl.XVII Plati efectuate in anii precedenti	85D		-16.000	-15.785
Protectia mediului (cod 74.02.05+74.02.06)	7402D	730.000	732.000	517.207
Titl.VIII. Proiecte cu fin. FEN postaderare	56D	650.000	650.000	480.798
Titl. XII. Active nefinanciare	71D	80.000	82.000	36.409
Partea aV-a ACTIUNI ECONOMICE (80.02+81.02+83.02+84.02+87.02)	7902D	10.178.000	9.698.000	6.132.032
Actiuni generale economice, comerciale si de munca (cod 80.02.01)	8002D	0	0	0
Titl.VII. Alte transferuri	55D			
Titl.VIII. Proiecte cu fin. FEN postaderare	56D	0	0	0
Titl. XII. Active nefinanciare	71D			
Agricultura, silvicultura, piscicultura si vanatoarea (cod 83.02.03)	8302D	475.000	640.000	482.174
Titl.VIII. Proiecte cu fin. FEN postaderare	56D	470.000	635.000	479.356
Titl. XII. Active nefinanciare	71D	5.000	5.000	2.818
Transporturi (cod 84.02.03+84.02.06+84.02.50)	8402D	9.703.000	9.058.000	5.649.858
Titl.VII. Alte transferuri	55D	0	980.000	525.948
Titl.VIII. Proiecte cu fin. FEN postaderare	56D	7.320.000	6.320.000	3.694.662
Titl. XII. Active nefinanciare	71D	2.383.000	1.777.000	1.448.707
Titl.XVII Plati efectuate in anii precedenti	85D		-19.000	-19.459

Conducatorul institutiei
CĂTĂLIN CHERECHEȘ



Conducatorul compartimentului financiar-contabil
CARMEN POP

CONTUL DE EXECUTIE
A BUGETULUI INSTITUTIILOR PUBLICE FINANTATE DIN VENITURI PROPRII SI SUBVENTII
la 31 Decembrie 2015

lei

Denumire indicator	cod	Prevederi bugetare initiale	Prevederi bugetare definitive	Incasari realizate / Plati efectuate
TOTAL VENITURI (cod 00.02+00.15+00.17+45.10)	000110	43.024.000	44.478.000	36.651.335
I. VENITURI CURENTE (cod 00.03+00.12)	0002	28.896.000	29.058.000	23.549.024
C. VENITURI NEFISCALE (cod 00.13+00.14)	2900	28.896.000	29.058.000	23.549.024
C1. VENITURI DIN PROPRIETATE (cod 30.10+31.10)	3000	1.068.600	961.600	270.745
Venituri din proprietate (cod 30.10.05+30.10.09+30.10.50)	3010	1.067.600	960.600	270.728
Venituri din concesiuni si inchirieri	301005	1.025.600	918.600	270.357
Venituri din utilizarea pasunilor comunale	301009			
Alte venituri din proprietate	301050	42.000	42.000	371
Venituri din dobanzi (cod 31.10.03)	3110	1.000	1.000	17
Venituri din dobanzi	311003	1.000	1.000	17
C2. VANZARI DE BUNURI SI SERVICII (cod 33.10+34.10+35.10+36.10+37.10)	3300	27.827.400	28.096.400	23.278.279
Venituri din prestari de servicii si alte activitati (cod 33.10.05+33.10.08+33.10.13+33.10.14+33. 10.16+33.10.17+33.10.19+33.10.21+33.10. 30 la 33.10.32+33.10.50)	3310	27.590.400	27.812.000	23.110.042
Taxe si alte venituri in invatamant	331005	4.576.600	4.567.260	2.509.422
Venituri din prestari de servicii	331008	2.777.000	2.777.000	2.380.189
Contributia de intretinere a persoanelor asistate	331013			
Contributia elevilor si studentilor pentru internate, camine si cantine	331014	1.878.700	1.757.640	1.295.874
Venituri din valorificarea produselor obtinute din activitatea proprie sau anexa	331016	227.000	227.000	154.152
Venituri din organizarea de cursuri de calificare si conversie profesionala, specializare si perfectionare	331017	46.500	45.500	14.566
Venituri din serbari si spectacole scolare, manifestari culturale, artistice si sportive	331019	300.000	300.000	231.099
Venituri din cercetare	331020			
Venituri din contractele incheiate cu casele de asigurari sociale de sanatate	331021	13.600.000	14.416.000	13.462.642
Venituri din contractele incheiate cu directiile de sanatate publica din sume alocate de la bugetul de stat	331030	1.000.000	1.035.000	1.029.140

Venituri din contractele incheiate cu directiile de sanatate publica din sume alocate din veniturile proprii ale Ministerului Sanatatii	331031	445.000	166.000	166.000
Venituri din contractele incheiate cu institutiile de medicina legala	331032			
Alte venituri din prestari de servicii si alte activitati	331050	2.739.600	2.520.600	1.866.958
Venituri din taxe administrative, eliberari permise (cod 34.10.50)	3410			
Alte venituri din taxe administrative, eliberari permise	341050	0	0	0
Amenzi, penalitati si confiscari (cod 35.10.01+35.10.50)	3510	0	0	0
Venituri din alte amenzi si sanctiuni aplicate potrivit dispozitiilor legale	351001	0	0	0
Alte amenzi, penalitati si confiscari	351050	0	0	0
Diverse venituri (cod 36.10.50)	3610	180.000	180.000	93.028
Alte venituri	361050	180.000	180.000	93.028
Transferuri voluntare, altele decât subventiile (cod 37.10.01+37.10.03+37.10.50)	3710	57.000	104.400	75.209
Donatii si sponsorizari	371001	25.000	40.400	41.016
Varsaminte din sectiunea de functionare pentru finantarea sectiunii de dezvoltare a bugetului local	371003	-6.105.000	-6.285.000	-4.204.162
Varsaminte din sectiunea de functionare	371004	6.105.000	6.285.000	4.204.162
Alte transferuri voluntare	371050	32.000	64.000	34.193
II. VENITURI DIN CAPITAL (cod 39.10)	0015	0	0	0
Venituri din valorificarea unor bunuri (cod 39.10.01+39.10.50)	3910	0	0	0
Venituri din valorificarea unor bunuri ale institutiilor publice	391001	0	0	0
Alte venituri din valorificarea unor bunuri	391050	0	0	0
IV. SUBVENTII (cod 00.18)	4100	14.128.000	15.420.000	13.102.311
SUBVENTII DE LA ALTE NIVELE ALE ADMINISTRATIEI PUBLICE (cod 42.10+43.10)	0018	14.128.000	15.420.000	13.102.311
Subventii de la bugetul de stat (cod 42.10.11+42.10.39+42.10.43)	4210	0	0	0
SUBVENTII DE LA ALTE ADMINISTRATII (cod 43.10.09+43.10.10+43.10.14+43.10.15+43.10.16+43.10.17)	4310	14.128.000	15.420.000	13.102.311
Subventii pentru institutii publice	431009	12.828.000	13.660.000	11.806.311
Subventii din bugetele locale pentru finantarea cheltuielilor curente din domeniul sanatatii	431010	800.000	1.200.000	1.126.000
Subventii din bugetele locale pentru finantarea cheltuielilor de capital din domeniul sanatatii	431014	500.000	560.000	170.000
VENITURILE SECTIUNII DE FUNCTIONARE (cod 00.02+00.17)	000110F	36.419.000	37.633.000	32.277.173
I. VENITURI CURENTE (cod 00.03+00.12)	0002F	22.791.000	22.773.000	19.344.862


C. VENITURI NEFISCALE (cod 00.13+00.14)	2900F	22.791.000	22.773.000	19.344.862
C1. VENITURI DIN PROPRIETATE (cod 30.10)	3000F	1.068.600	961.600	270.745
Venituri din proprietate (cod 30.10.05+30.10.09+30.10.50)	3010F	1.067.600	960.600	270.728
Venituri din concesiuni si inchirieri	301005F	1.025.600	918.600	270.357
Venituri din utilizarea pasunilor comunale	301009F			
Alte venituri din proprietate	301050F	42.000	42.000	371
Venituri din dobanzi (cod 31.10.03)	3110	1.000	1.000	17
Venituri din dobanzi	311003	1.000	1.000	17
C2. VANZARI DE BUNURI SI SERVICII (cod 33.10+34.10+35.10+36.10+37.10)	3300F	21.722.400	21.811.400	19.074.117
Venituri din prestari de servicii si alte activitati (cod 33.10.05+33.10.08+33.10.13+33.10.14+33.10.16+33.10.17+33.10.19+33.10.21+33.10.30 la 33.10.32+33.10.50)	3310F	27.590.400	27.812.000	23.110.042
Taxe si alte venituri in invatamant	331005F	4.576.600	4.567.260	2.509.422
Venituri din prestari de servicii	331008F	2.777.000	2.777.000	2.380.189
Contributia de intretinere a persoanelor asistate	331013F	0	0	0
Contributia elevilor si studentilor pentru internate, camine si cantine	331014F	1.878.700	1.757.640	1.295.874
Venituri din valorificarea produselor obtinute din activitatea proprie sau anexa	331016F	227.000	227.000	154.152
Venituri din organizarea de cursuri de calificare si conversie profesionala, specializare si perfectionare	331017F	46.500	45.500	14.566
Venituri din serbari si spectacole scolare, manifestari culturale, artistice si sportive	331019F	300.000	300.000	231.099
Venituri din cercetare	331020F	0	0	0
Venituri din contractele incheiate cu casele de asigurari sociale de sanatate	331021F	13.600.000	14.416.000	13.462.642
Venituri din contractele incheiate cu directiile de sanatate publica din sume alocate de la bugetul de stat	331030F	1.000.000	1.035.000	1.029.140
Venituri din contractele incheiate cu directiile de sanatate publica din sume alocate din veniturile proprii ale Ministerului Sanatatii	331031F	445.000	166.000	166.000
Venituri din contractele incheiate cu institutiile de medicina legala	331032F	0	0	0
Alte venituri din prestari de servicii si alte activitati	331050F	2.739.600	2.520.600	1.866.958
Venituri din taxe administrative, eliberari permise (cod 34.10.50)	3410F	0	0	0
Alte venituri din taxe administrative, eliberari permise	341050F			0
Amenzi, penalitati si confiscari (cod 35.10.01+35.10.50)	3510F	0	0	0
Venituri din alte amenzi si sanctiuni aplicate potrivit dispozitiilor legale	351001F	0	0	0
Alte amenzi, penalitati si confiscari	351050F	0	0	0
Diverse venituri (cod 36.10.50)	3610F	180.000	180.000	93.028
Alte venituri	361050F	180.000	180.000	93.028

Transferuri voluntare, altele decât subventiile (cod 37.10.01+37.10.03+37.10.50)	3710F	-6.048.000	-6.180.600	-4.128.953
Donatii si sponsorizari	371001F	25.000	40.400	41.016
Varsaminte din sectiunea de functionare pentru finantarea sectiunii de dezvoltare a bugetului local	371003F	-6.105.000	-6.285.000	-4.204.162
Alte transferuri voluntare	371050F	32.000	64.000	34.193
IV. SUBVENTII (cod 00.18)	4100F	13.628.000	14.860.000	12.932.311
SUBVENTII DE LA ALTE NIVELE ALE ADMINISTRATIEI PUBLICE (cod 42.10+43.10)	0018F	13.628.000	14.860.000	12.932.311
Subventii de la bugetul de stat (cod 42.10.11+42.10.43)	4210F	0	0	0
Subventii de la bugetul de stat pentru spitale	421011F	0	0	0
Subventii primite de institutiile publice si activitatile finantate integral sau partial din venituri proprii in cadrul programelor FEAGA implementate de APIA	421043F	0	0	0
SUBVENTII DE LA ALTE ADMINISTRATII (cod 43.10.09+43.10.10+43.10.15)	4310F	13.628.000	14.860.000	12.932.311
Subventii pentru institutii publice	431009F	12.828.000	13.660.000	11.806.311
Subventii din bugetele locale pentru finantarea cheltuielilor curente din domeniul s?n?t??ii	431010F	800.000	1.200.000	1.126.000
Subventii din bugetul local pentru finantarea camerelor agricole	431015F			
VENITURILE SECTIUNII DE DEZVOLTARE (cod 00.12+ 00.15+ 00.17+45.10) - TOTAL	000110D	6.605.000	6.845.000	4.374.162
C. VENITURI NEFISCALE (cod 00.14)	2900D	6.105.000	6.285.000	4.204.162
C2. VANZARI DE BUNURI SI SERVICII (cod 37.10)	3300D	6.105.000	6.285.000	4.204.162
Transferuri voluntare, altele decât subventiile (cod 37.10.04)	3710D	6.105.000	6.285.000	4.204.162
Varsaminte din sectiunea de functionare	371004D	6.105.000	6.285.000	4.204.162
II. VENITURI DIN CAPITAL (cod 39.10)	0015D			
Venituri din valorificarea unor bunuri (cod 39.10.01+39.10.50)	3910D	0	0	0
Venituri din valorificarea unor bunuri ale institutiilor publice	391001D	0	0	0
Alte venituri din valorificarea unor bunuri	391050D	0	0	0
IV. SUBVENTII (cod 00.18)	4100D	500.000	560.000	170.000
SUBVENTII DE LA ALTE NIVELE ALE ADMINISTRATIEI PUBLICE (cod 42.10+43.10)	0018D	500.000	560.000	170.000
Subventii de la bugetul de stat (cod 42.10.39)	4210D	0	0	0
Subventii de la bugetul de stat catre institutii publice finantate partial sau integral din venituri proprii pentru proiecte finantate din FEN postaderare	421039D	0	0	0
SUBVENTII DE LA ALTE ADMINISTRATII (cod 43.10.14+43.10.16+43.10.17)	4310D	500.000	560.000	170.000

Subventii din bugetele locale pentru finantarea cheltuielilor de capital din domeniul sanatatii	431014D	500.000	560.000	170.000
TOTAL CHELTUIELI (cod 5010+5910+6510+6310+7010+7410+ 7910)	4910	43.024.000	45.039.000	36.817.086
Titlu I Cheltuieli de personal	10	17.100.000	18.127.000	17.968.173
Titlu II Bunuri si servicii	20	19.313.000	20.057.000	14.416.809
Titlul IV Subventii	40			0
Titlul X Alte cheltuieli	59	10.000	10.000	8.040
Cheltuieli de capital	70	6.601.000	6.845.000	4.424.064
Partea III-a CHELTUIELI SOCIAL-CULTURALE (cod 65.10+66.10+67.10+68.10)	6310	28.674.000	30.399.000	24.501.875
Titlu I Cheltuieli de personal	10	13.200.000	14.320.000	14.201.331
Titlu II Bunuri si servicii	20	14.791.000	15.239.000	10.022.076
Cheltuieli de capital	70	673.000	830.000	270.428
Invatamant (cod 65.10.03+65.10.04+65.10.05+65.10.07+ 65.10.11+65.10.50)	6510	8.629.000	8.695.000	4.745.780
Titlu I Cheltuieli de personal	10	300.000	300.000	252.840
Titlu II Bunuri si servicii	20	8.306.000	8.312.000	4.432.432
Titlul IV Subventii	40			
Cheltuieli de capital	70	23.000	83.000	60.508
Sanatate (cod 66.10.50)	6610	16.745.000	17.862.000	16.400.996
Titlu I Cheltuieli de personal	10	11.200.000	12.150.000	12.085.687
Titlu II Bunuri si servicii	20	5.035.000	5.142.000	4.137.269
Titlul X Alte cheltuieli	59	10.000	10.000	8.040
Cheltuieli de capital	70	500.000	560.000	170.000
Cultura, recreere si religie (cod 67.10.03+67.10.05+67.10.50)	6710	3.300.000	3.842.000	3.355.099
Titlu I Cheltuieli de personal	10	1.700.000	1.870.000	1.862.804
Titlu II Bunuri si servicii	20	1.450.000	1.785.000	1.452.375
Cheltuieli de capital	70	150.000	187.000	39.920
Partea IV-a SERVICII DE DEZVOLTARE PUBLICA, LOCUINTE, MEDIU SI APE (cod 70.10+74.10)	6910	14.350.000	14.640.000	12.315.211
Titlu I Cheltuieli de personal	10	3.900.000	3.807.000	3.766.842
Titlu II Bunuri si servicii	20	4.522.000	4.818.000	4.394.733
Cheltuieli de capital	70	5.928.000	6.015.000	4.153.636
Locuinte, servicii si dezvoltare publica (cod 70.10.03+70.10.04+70.10.50)	7010	14.350.000	14.640.000	12.315.211
Titlu I Cheltuieli de personal	10	3.900.000	3.807.000	3.766.842
Titlu II Bunuri si servicii	20	4.522.000	4.818.000	4.394.733
Cheltuieli de capital	70	5.928.000	6.015.000	4.153.636
SECTIUNEA DE FUNCTIONARE(cod 5010+5910+6510+6310+7010+7410+ 7910)	4910F	36.423.000	38.194.000	32.393.022
Partea I-a SERVICII PUBLICE GENERALE (cod 54.10+55.10)	5010F	36.423.000	38.194.000	32.393.022
Alte servicii publice generale (cod 54.10.10+54.10.50)	5410F	0	0	0
Titlu I Cheltuieli de personal	10	0	0	
Titlu II Bunuri si servicii	20	0	0	

Partea III-a CHELTUIELI SOCIAL-CULTURALE (cod 65.10+66.10+67.10+68.10)	6310F	28.001.000	29.569.000	24.231.447
Invatamant (cod 65.10.03+65.10.04+65.10.05+65.10.07+65.10.11+65.10.50)	6510F	8.606.000	8.612.000	4.685.272
Titlu I Cheltuieli de personal	10	300.000	300.000	252.840
Titlu II Bunuri si servicii	20	8.306.000	8.312.000	4.432.432
Titlul IV Subventii	40			0
Sanatate (cod 66.10.50)	6610F	16.245.000	17.302.000	16.230.996
Titlu I Cheltuieli de personal	10	11.200.000	12.150.000	12.085.687
Titlu II Bunuri si servicii	20	5.035.000	5.142.000	4.137.269
Titlul X Alte cheltuieli	59	10.000	10.000	8.040
Cultura, recreere si religie (cod 67.10.03+67.10.05+67.10.50)	6710F	3.150.000	3.655.000	3.315.179
Titlu I Cheltuieli de personal	10	1.700.000	1.870.000	1.862.804
Titlu II Bunuri si servicii	20	1.450.000	1.785.000	1.452.375
Partea IV-a SERVICII DE DEZVOLTARE PUBLICA, LOCUINTE, MEDIU SI APE (cod 70.10+74.10)	6910F	8.422.000	8.625.000	8.161.575
Locuinte, servicii si dezvoltare publica (cod 70.10.03+70.10.04+70.10.50)	7010F	8.422.000	8.625.000	8.161.575
Titlu I Cheltuieli de personal	10	3.900.000	3.807.000	3.766.842
Titlu II Bunuri si servicii	20	4.522.000	4.818.000	4.394.733
SECTIUNEA DE DEZVOLTARE (cod 5010+5910+6510+6310+7010+7410+ 7910)	4910D	6.601.000	6.845.000	4.424.064
Partea I-a SERVICII PUBLICE GENERALE (cod 54.10+55.10)	5010D	6.601.000	6.845.000	4.424.064
Alte servicii publice generale (cod 54.10.10+54.10.50)	5410D			
Cheltuieli de capital	70			
Partea III-a CHELTUIELI SOCIAL-CULTURALE (cod 65.10+66.10+67.10+68.10)	6310D	673.000	830.000	270.428
Invatamant (cod 65.10.03+65.10.04+65.10.05+65.10.07+65.10.11+65.10.50)	6510D	23.000	83.000	60.508
Cheltuieli de capital	70	23.000	83.000	60.508
Sanatate (cod 66.10.50)	6610D	500.000	560.000	170.000
Cheltuieli de capital	70	500.000	560.000	170.000
Cultura, recreere si religie (cod 67.10.03+67.10.05+67.10.50)	6710D	150.000	187.000	39.920
Cheltuieli de capital	70	150.000	187.000	39.920
Partea IV-a SERVICII DE DEZVOLTARE PUBLICA, LOCUINTE, MEDIU SI APE (cod 70.10+74.10)	6910D	5.928.000	6.015.000	4.153.636
Locuinte, servicii si dezvoltare publica (cod 70.10.03+70.10.04+70.10.50)	7010D	5.928.000	6.015.000	4.153.636
Cheltuieli de capital	70	5.928.000	6.015.000	4.153.636

Conducatorul institutiei
CĂTĂLIN CHERECHEȘ



Conducatorul compartimentului financiar-contabil
CARMEN POP

CONTUL DE EXECUTIE A BUGETULULUI CREDITELOR INTERNE
la data de 31 Decembrie 2015

LEI

Denumirea indicatorilor	Cod	Credite bugetare initiale	Credite bugetare definitive	Incasari realizate / Plati efectuate
TOTAL CHELTUIELI (cod 50.07+59.07+63.07+70.07+79.07)	4907	36.035.000	48.046.000	39.623.919
Partea III-a CHELTUIELI SOCIAL-CULTURALE (cod 65.07+66.07+67.07+68.07))	6307	0	5.500.000	3.233.264
Invatamant (cod 65.07.03+65.07.04+65.07.05+65.07.07+65.07.50)	6507	0	5.500.000	3.233.264
Invatamant secundar (cod 65.07.04.01 la 65.07.04.03)	650704	0	5.500.000	3.233.264
Invatamant secundar inferior	65070401			
Invatamant secundar superior	65070402		5.500.000	3.233.264
Asigurari si asistenta sociala	6807	0	0	0
Alte cheltuieli in domeniul asigurarilor si asistentei sociale	680750			
Partea IV-a SERVICII SI DEZVOLTARE PUBLICA, LOCUINTE,MEDIU SI APE (cod 70.07+74.07)	6907	14.800.000	22.265.000	19.065.185
Locuinte, servicii si dezvoltare publica (cod 70.07.03+70.07.05+70.07.06+70.07.07)	7007	14.800.000	22.265.000	19.065.185
Locuinte (cod 70.07.03.01+70.07.03.30)	700703	0	5.661.000	4.300.358
Dezvoltarea sistemului de locuinte	70070301		5.661.000	4.300.358
Alte servicii în domeniile locuintelor, serviciilor si dezvoltarii comunale	700750	14.800.000	16.604.000	14.764.827
Partea V-a ACTIUNI ECONOMICE (cod 80.07+81.07+84.07)	7907	21.235.000	20.281.000	17.325.470
Agricultura,silvicultura, piscicultura si vanatoare (cod 83.07.03)	8307	542.000	542.000	541.823
Agricultura (cod 83.07.03.03+83.07.03.07+83.07.03.30)	830703	542.000	542.000	541.823
Alte cheltuieli in domeniul agriculturii	83070330	542.000	542.000	541.823
Transporturi (cod 84.07.03+84.07.06)	8407	20.693.000	19.739.000	16.783.647
Transport rutier (cod 84.07.03.01 la 84.07.03.03)	840703	20.693.000	19.739.000	16.783.647
Drumuri si poduri	84070301			
Transport in comun	84070302	1.493.000	705.000	703.190
Strazi	84070303	19.200.000	19.034.000	16.080.457
CHELTUIELILE SECTIUNII DE DEZVOLTARE(cod 50.07+59.07+63.07+70.07+79.07)	4907D	36.035.000	48.046.000	39.623.919
Partea III-a CHELTUIELI SOCIAL-CULTURALE (cod 65.07+66.07+67.07+68.07))	6307D	0	5.500.000	3.233.264
Invatamant (cod 65.07.03+65.07.04+65.07.05+65.07.07+65.07.50)	6507D	0	5.500.000	3.233.264
Invatamant secundar (cod 65.07.04.01 la 65.07.04.03)	650704D	0	5.500.000	3.233.264
Invatamant secundar inferior	65070401D	0	0	0

Invatamant secundar superior	65070402D	0	5.500.000	3.233.264
Asigurari si asistenta sociala	6807	0	0	0
Alte cheltuieli in domeniul asigurarilor si asistentei sociale	680750	0	0	0
Partea IV-a SERVICII SI DEZVOLTARE PUBLICA, LOCUINTE, MEDIU SI APE (cod 70.07+74.07)	6907D	21.235.000	20.281.000	17.325.470
Locuinte, servicii si dezvoltare publica (cod 70.07.03+70.07.05+70.07.06+70.07.07)	7007D	14.800.000	22.265.000	19.065.185
Locuinte (cod 70.07.03.01+70.07.03.30)	700703D	0	5.661.000	4.300.358
Dezvoltarea sistemului de locuinte	70070301D		5.661.000	4.300.358
Alte servicii în domeniile locuintelor, serviciilor si dezvoltarii comunale	700750D	14.800.000	16.604.000	14.764.827
Partea V-a ACTIUNI ECONOMICE (cod 80.07+81.07+84.07)	7907D	21.235.000	20.281.000	17.325.470
Agricultura, silvicultura, piscicultura si vanatoare (cod 83.07.03)	8307	542.000	542.000	541.823
Agricultura (cod 83.07.03.03+83.07.03.07+83.07.03.30)	830703	542.000	542.000	541.823
Alte cheltuieli in domeniul agriculturii	83070330	542.000	542.000	541.823
Transporturi (cod 84.07.03+84.07.06)	8407D	20.693.000	19.739.000	16.783.647
Transport rutier (cod 84.07.03.01 la 84.07.03.03)	840703D	20.693.000	19.739.000	16.783.647
Drumuri si poduri	84070301D	0	0	0
Transport in comun	84070302D	1.493.000	705.000	703.190
Strazi	84070303D	19.200.000	19.034.000	16.080.457
Partea VII-a REZERVE, EXCEDENT /DEFICIT	9607D		0	0
DEFICIT	9907D		0	0

Conducatorul institutiei

CĂTĂLIN CHERECHES



Conducatorul compartimentului


financiar-contabil

CARMEN POP

**CONTUL DE EXECUTIE A BUGETULUI FONDURILOR EXTERNE NERAMBURSABILE
LA 31 DECEMBRIE 2015**

Denumire coloana	Cod	Prevederi bugetare initiale	Prevederi bugetare definitive	Incasari realizate / Plati efectuate
TOTAL VENITURI ALE SECTIUNII DE DEZVOLTARE (cod 00.02+00.16+00.17+45.08)	000102	2.345.000	3.945.000	1.284.704
IV SUBVENTII cod 44.08.+00.18	0017	352.000	592.000	147.455
Subventii dela alte nivele ale administratiei publice cod 42.08	0018	352.000	592.000	147.455
Subventii de la bugetul de stat	4208	352.000	592.000	147.455
Cofinantare publica acordata in cadrul mecanismului SEE	420860	352.000	352.000	130.277
Cofinantare publica acordata in cadrul mecanismului norvegian	420861		240.000	17.178
Sume primite de la UE /alti donatori in conti platilor efectuate si prefinantari	4508	1.993.000	3.353.000	1.137.249
Mecanismul financiar SEE cod 45081713	450817	1.993.000	1.993.000	914.441
Prefinantare	45081703	1.993.000	1.993.000	914.441
Mecanismul financiar norvegian cod 45081813	450818	0	1.360.000	222.808
Prefinantare	45081803		1.360.000	222.808
TOTAL CHELTUIELI (SECTIUNEA DE FUNCTIONARE + SECTIUNEA DE DEZVOLTARE) (5008+5908+6308+7008+7408+7908)	4908	2.345.000	3.945.000	983.023
Titlul VIII Proiecte cu finantare din fonduri externe nerambursabile FEN (cod 56.01 la 56.24)	56	2.345.000	3.945.000	983.023
Alte facilitati si instrumente postaderare (cod 56.16.01 la 56.16.03)	5616	1.700.000	0	0
Finantarea nationala	561601	237.000		
Finantarea de la Uniunea Europeana	561602	1.343.000		
Cheltuieli neeligibile	561603	120.000		
Mecanismul financiar SEE (cod 561701 la 561703)	5617	645.000	2.345.000	868.502
Finanțarea națională	561701	97.000	352.000	130.277
Finanțarea externă nerambursabilă	561702	548.000	1.993.000	738.225
Programul Norvegian pentru Creșterea Economică și Dezvoltare Durabilă (cod 561801 la 561803)	5618	0	1.600.000	114.521
Finanțarea națională	561801		240.000	17.177
Finanțarea externă nerambursabilă	561802		1.360.000	97.344

Conducatorul institutiei
CĂTĂLIN CHERCHES



Conducatorul compartimentului financiar-
contabil
CARMEN POP